

FUNDAÇÃO ESPÍRITA ALLAN KARDEC

*Demonstrações Financeiras referentes ao exercício
findo em 31 de dezembro de 2022 e
Relatório dos Auditores Independentes*

FUNDAÇÃO ESPÍRITA ALLAN KARDEC
Demonstrações Financeiras em
31 de dezembro de 2022 e de 2021

Conteúdo

	Pág.
Relatório dos auditores independentes sobre as demonstrações financeiras	1 - 3
Balanços patrimoniais	4 - 5
Demonstrações de resultado	6
Demonstrações das mutações do patrimônio líquido	7
Demonstrações dos fluxos de caixa – Método indireto	8
Notas explicativas às demonstrações financeiras	9 - 35

RELATÓRIO DOS AUDITORES INDEPENDENTES SOBRE AS DEMONSTRAÇÕES FINANCEIRAS

Aos administradores da
FUNDAÇÃO ESPÍRITA ALLAN KARDEC
Franca – SP

Opinião

Examinamos as demonstrações financeiras da **FUNDAÇÃO ESPÍRITA ALLAN KARDEC**, que compreendem o balanço patrimonial em 31 de dezembro de 2022 e as respectivas demonstrações do resultado, das mutações do patrimônio líquido e dos fluxos de caixa para o exercício findo nessa data, bem como as correspondentes notas explicativas, incluindo o resumo das principais políticas contábeis.


Em nossa opinião, as demonstrações financeiras acima referidas apresentam adequadamente, em todos os aspectos relevantes, a posição patrimonial e financeira da **FUNDAÇÃO ESPÍRITA ALLAN KARDEC** em 31 de dezembro de 2022, o desempenho de suas operações e os seus fluxos de caixa para o exercício findo nessa data, de acordo com as práticas contábeis adotadas no Brasil.

Base para opinião

Nossa auditoria foi conduzida de acordo com as normas brasileiras e internacionais de auditoria. Nossas responsabilidades, em conformidade com tais normas, estão descritas na seção a seguir, intitulada "Responsabilidades do auditor pela auditoria das demonstrações financeiras". Somos independentes em relação à Entidade, de acordo com os princípios éticos relevantes previstos no Código de Ética Profissional do Contador e nas normas profissionais emitidas pelo Conselho Federal de Contabilidade, e cumprimos com as demais responsabilidades éticas de acordo com essas normas. Acreditamos que a evidência de auditoria obtida é suficiente e apropriada para fundamentar nossa opinião.

Responsabilidades da Administração pelas demonstrações financeiras

A administração é responsável pela elaboração e adequada apresentação das demonstrações financeiras de acordo com as práticas contábeis adotadas no Brasil e pelos controles internos que ela determinou como necessários para permitir a elaboração de demonstrações financeiras livres de distorção relevante, independentemente se causada por fraude ou erro.





Na elaboração das demonstrações financeiras, a administração é responsável pela avaliação da capacidade de a Entidade continuar operando, divulgando, quando aplicável, os assuntos relacionados com a sua continuidade operacional e o uso dessa base contábil na elaboração das demonstrações financeiras, a não ser que a administração pretenda liquidar a Entidade ou cessar suas operações, ou não tenha nenhuma alternativa realista para evitar o encerramento das operações.

Os responsáveis pela governança da Entidade são aqueles com responsabilidade pela supervisão do processo de elaboração das demonstrações financeiras.

Responsabilidades dos auditores pela auditoria das demonstrações financeiras

Nossos objetivos são obter segurança razoável de que as demonstrações financeiras, tomadas em conjunto, estão livres de distorção relevante, independentemente se causada por fraude ou erro, e emitir relatório de auditoria contendo nossa opinião. Segurança razoável é um alto nível de segurança, mas, não, uma garantia de que a auditoria realizada de acordo com as normas brasileiras e internacionais de auditoria sempre detectam as eventuais distorções relevantes existentes. As distorções podem ser decorrentes de fraude ou erro e são consideradas relevantes quando, individualmente ou em conjunto, possam influenciar, dentro de uma perspectiva razoável, as decisões econômicas dos usuários tomadas com base nas referidas demonstrações financeiras.

Como parte da auditoria realizada de acordo com as normas brasileiras e internacionais de auditoria, exercemos julgamento profissional e mantemos ceticismo profissional ao longo da auditoria. Além disso:

- Identificamos e avaliamos os riscos de distorção relevante nas demonstrações financeiras, independentemente se causada por fraude ou erro, planejamos e executamos procedimentos de auditoria em resposta a tais riscos, bem como obtemos evidência de auditoria apropriada e suficiente para fundamentar nossa opinião. O risco de não detecção de distorção relevante resultante de fraude é maior do que o proveniente de erro, já que a fraude pode envolver o ato de burlar os controles internos, conluio, falsificação, omissão ou representações falsas intencionais.
- Obtemos entendimento dos controles internos relevantes para a auditoria para planejarmos procedimentos de auditoria apropriados às circunstâncias, mas, não, com o objetivo de expressarmos opinião sobre a eficácia dos controles internos da Entidade.
- Avaliamos a adequação das políticas contábeis utilizadas e a razoabilidade das estimativas contábeis e respectivas divulgações feitas pela administração.



- Concluímos sobre a adequação do uso, pela administração, da base contábil de continuidade operacional e, com base nas evidências de auditoria obtidas, se existe incerteza relevante em relação a eventos ou condições que possam levantar dúvida significativa em relação à capacidade de continuidade operacional da Entidade. Se concluirmos que existe incerteza relevante, devemos chamar atenção em nosso relatório de auditoria para as respectivas divulgações nas demonstrações financeiras ou incluir modificação em nossa opinião, se as divulgações forem inadequadas.
- Nossas conclusões estão fundamentadas nas evidências de auditoria obtidas até a data de nosso relatório. Todavia, eventos ou condições futuras podem levar a Entidade a não mais se manter em continuidade operacional.
- Avaliamos a apresentação geral, a estrutura e o conteúdo das demonstrações financeiras, inclusive as divulgações e se as demonstrações financeiras representam as correspondentes transações e os eventos de maneira compatível com o objetivo de apresentação adequada.

Comunicamo-nos com os responsáveis pela governança a respeito, entre outros aspectos, do alcance planejado, da época da auditoria e das constatações significativas de auditoria, inclusive as eventuais deficiências significativas nos controles internos que identificamos durante nossos trabalhos.

São Paulo, 03 de fevereiro de 2023.



SGS Auditores Independentes
CRC 2 SP 020.277/O-5

Presley
José
Godoy

Assinado de forma
digital por Presley
José Godoy
Dados: 2023.02.13
10:11:33 -03'00'

Presley José Godoy
Contador
CRC 1 SP 185.052/O-5

FUNDAÇÃO ESPÍRITA ALLAN KARDEC

Balancos Patrimoniais Consolidados Levantados em 31 de dezembro de 2022 e de 2021
Em Reais

ATIVO	Nota	2022	2021
CIRCULANTE			
Caixa e Equivalentes de Caixa – sem restrição	3	22.693	73.802
Caixa e Equivalentes de Caixa – com restrição	3.1	21	-
Aplicações Financeiras – sem restrição	4	512.145	1.416.193
Aplicações Financeiras – com restrição	4.1	3.698.406	2.173.179
Contas a Receber	5	2.944.585	1.006.575
Contas a Faturar	6	-	16.425
Convênio Públicos firmados	7	6.732.624	4.301.499
Estoques – sem restrição	8	196.635	201.989
Estoques – com restrição	8.1	96.664	121.975
Adiantamentos		69.152	97.316
Despesas Antecipadas		17.879	10.596
Total ativo circulante		14.290.804	9.419.549
NÃO CIRCULANTE			
Realizável a Longo Prazo			
Contas a Receber		61.253	36.499
Investimentos	9	29.726	25.563
Imobilizado - sem restrição	10	4.039.501	4.120.101
Imobilizado - com restrição	11	1.721.415	1.589.157
Total ativo não circulante		5.851.895	5.771.320
TOTAL DO ATIVO		20.142.699	15.190.869

As notas explicativas da Administração são parte integrante das demonstrações financeiras.



KARDEC.ORG.BR
CNPJ - 47.957.667.0001-40
RUA JOSÉ MARQUES GARCIA - 675
CIDADE NOVA - FRANCA, SP 14.401-080
(16) 2103-3000

FUNDAÇÃO ESPÍRITA ALLAN KARDEC

Balanços Patrimoniais Consolidados Levantados em 31 de dezembro de 2022 e de 2021
Em Reais

PASSIVO	Nota	2022	2021
CIRCULANTE			
Fornecedores		225.832	303.864
Obrigações trabalhistas e sociais	12	504.663	627.299
Obrigações tributárias	13	64.185	78.220
Provisão de férias		1.419.130	1.587.714
Convênios Públicos a realizar custeio	14	9.925.132	6.070.548
Convênios Públicos a realizar investimento	15 e 20	-	381.659
Provisão Honorários Médicos	16	85.076	113.509
Outros passivos circulantes	17	577.468	332.537
Total passivo circulante		12.801.486	9.495.350
NÃO CIRCULANTE			
Títulos a pagar		920	920
Receita Diferida	18 e 21	1.474.065	1.010.407
Imobilizado Filiais		442	142
Contingências a Pagar	19	344.555	361.216
Total passivo não circulante		1.819.982	1.372.685
PATRIMÔNIO LÍQUIDO			
Patrimônio líquido		5.521.231	4.322.834
Total do patrimônio líquido		5.521.231	4.322.834
TOTAL DO PASSIVO E DO PATRIMÔNIO LÍQUIDO		20.142.699	15.190.869

As notas explicativas da Administração são parte integrante das demonstrações financeiras.



FUNDAÇÃO ESPÍRITA ALLAN KARDEC

Demonstrações do Resultado Consolidado
Para os exercícios findos em 31 de dezembro de 2022 e de 2021
Em Reais

	Nota	2022	2021
RECEITAS			
Receita de convênio - SUS		6.746.436	4.554.551
Serviço Objeto de gratuidade		-	1.500
Receitas com restrição	20.1 a 20.4	8.349.510	7.789.690
Clinica Allan Kardec		2.703.167	4.081.559
Oficinas Inspiração		207.952	147.297
Lavanderia Allan Kardec		39.368	-
Total de receitas		18.046.433	16.574.597
OUTRAS RECEITAS			
Receitas Financeiras sem restrição		43.006	91.619
Auxílios, Subvenções e Campanhas		14.516	11.920
Doações de Materiais		91.117	137.813
Recuperações		37.488	43.171
Receitas Gerais		310.379	397.881
Receitas Pacientes Moradores		314.614	209.323
Doações e Contribuições em Espécie		116.224	95.017
Receitas com Imunidade	22	2.488.941	2.996.626
Receitas com Trabalho Voluntário	24	219.292	210.225
Total de outras receitas		3.635.577	4.193.595
Total de receitas		21.682.010	20.768.192
DESPESAS			
Salários e encargos sem restrição		(7.974.731)	(8.663.395)
Salários e encargos com restrição		(4.850.516)	(5.222.119)
Administrativas e gerais sem restrição		(1.873.824)	(2.773.308)
Administrativas e gerais com restrição		(2.702.021)	(2.415.006)
Depreciação e amortização sem restrição		(152.578)	(146.460)
Depreciação e amortização com restrição		(179.864)	(127.154)
Tributárias sem restrição		(28.044)	(38.308)
Financeiras sem restrição		(11.598)	(9.459)
Financeiras com restrição		(557)	(11)
Custos de Mercadorias Vendidas		(1.647)	(475)
Despesas com Imunidade		(2.488.941)	(2.996.626)
Despesas com Trabalho Voluntário		(219.292)	(210.225)
Total das despesas		(20.483.613)	(22.602.546)
Déficit/Superávit do Exercício		1.198.397	(1.834.354)

As notas explicativas da Administração são parte integrante das demonstrações financeiras.

6 5



ALLAN
KARDEC
fundação

KARDEC.ORG.BR
CNPJ - 47.957.667/0001-40
RUA JOSÉ MARQUES GARCIA - 875
CIDADE NOVA - FRANCA, SP 14.401-000
(16) 2103-3000

FUNDAÇÃO ESPÍRITA ALLAN KARDEC

Demonstrações das Mutações do Patrimônio Líquido Consolidado Para os exercícios findos em 31 de dezembro de 2022 e de 2021 Em Reais

	<u>Patrimônio</u>	<u>Superávit/</u>	
	<u>Social</u>	<u>(Déficit)</u>	<u>Total</u>
		<u>Acumulado</u>	
Saldo em 31 de dezembro de 2020	<u>6.822.430</u>	<u>(665.242)</u>	<u>6.157.188</u>
Transferência para patrimônio social	(665.242)	665.242	-
Déficit / Superávit do exercício	-	(1.834.354)	(1.834.354)
Saldo em 31 de dezembro de 2021	<u>6.157.188</u>	<u>(1.834.354)</u>	<u>4.322.834</u>
Transferência para patrimônio social	(1.834.354)	1.834.354	-
Déficit / Superávit do exercício	-	1.198.397	1.198.397
Saldo em 31 de dezembro de 2022	<u>4.322.834</u>	<u>1.198.397</u>	<u>5.521.231</u>

As notas explicativas da Administração são parte integrante das demonstrações financeiras.

7



KARDEC.ORG.BR
CNPJ - 47.957.667/0001-40
RUA JOSÉ MARQUES GARCIA - 675
CIDADE NOVA - FRANCA, SP 14.401-080
(16) 2103-3000

FUNDAÇÃO ESPÍRITA ALLAN KARDEC

Demonstrações do Fluxo de Caixa Consolidado
Para os Exercícios Findos em 31 de dezembro de 2022 e de 2021
Em Reais

	2022	2021
ATIVIDADES OPERACIONAIS		
Superávit (déficit) do período	1.198.397	(1.834.354)
Aumento (diminuição) dos itens que não afetam o caixa:		
Depreciação e amortização	334.127	274.516
Ajustes de exercícios anteriores	-	-
Perdas (ganhos) na alienação sobre o ativo imobilizado	-	-
Diminuição (aumento) do ativo		
Estoque	30.665	123.676
Atendimentos Realizados	16.425	22.225
Adiantamentos a Empregados	28.164	16.477
Recursos de Parcerias em Projetos	(2.431.125)	1.259.962
Outros Valores a Receber	(1.970.047)	(140.692)
Aumento (redução) do passivo		
Fornecedores	(78.032)	(17.209)
Obrigações trabalhistas e sociais	(118.396)	(58.581)
Provisão de férias	(172.824)	157.600
Obrigações Tributárias	(14.035)	(3.554)
Recursos de convênios em execução	3.472.925	(1.458.298)
Outras obrigações a pagar	(24.939)	67.605
Outros passivos	688.735	273.811
Geração (utilização) de caixa das atividades operacionais	960.040	(1.316.816)
ATIVIDADES DE INVESTIMENTOS		
Aquisições de ativo imobilizado	(385.786)	(1.419.150)
Investimento	(4.163)	(2.272)
Geração (utilização) de caixa em atividades de investimentos	(389.949)	(1.421.422)
ATIVIDADES DE FINANCIAMENTOS		
Recebimentos de empréstimos e financiamentos	-	-
Pagamentos de empréstimos e financiamentos	-	-
Geração (utilização) de caixa em atividades de financiamentos	-	-
Aumento (diminuição) no caixa e equivalentes	570.091	(2.738.238)
Caixa e equivalentes no início do período	3.663.174	6.401.412
Caixa e equivalentes no fim do período	4.233.265	3.663.174
Aumento (diminuição) no caixa e equivalentes	570.091	(2.738.238)

As notas explicativas da Administração são parte integrante das demonstrações financeiras.

8



ALLAN
KARDEC
Fundação

KARDEC.ORG.BR
CNPJ - 47.957.667/0001-40
RUA JOSÉ MARQUES GARCIA - 673
CIDADE NOVA - FRANCA, SP 14.401-080
(16) 2103-3000

FUNDAÇÃO ESPÍRITA ALLAN KARDEC

**Notas Explicativas da Administração às Demonstrações Financeiras Consolidadas
Para os Exercícios Findos em 31 de dezembro de 2022 e de 2021
Em Reais**

1. CONTEXTO OPERACIONAL

Fundação Espírita Allan Kardec, entidade privada, filantrópica, sem fins lucrativos, atuante na área da saúde (Assistência Especializada em Saúde Mental), inscrita no CNPJ nº 47.957.667/0001-40, estabelecida na Rua José Marques Garcia nº 675, Cidade Nova, CEP 14.401-080, Franca - SP, inscrita no CNES – Cadastro Nacional de Estabelecimentos de Saúde sob nº 2080117, declarada de utilidade pública pelas Leis Municipal nº 893 de 23/05/1960 e Estadual nº 6739 de 16/01/1962, fora fundada por José Marques Garcia (1862-1942) em 19/11/1922, sendo referência no atendimento à pacientes com transtornos mentais, em cumprimento às suas finalidades institucionais conforme disposto no Art. 2º do Estatuto Social.

Público: Portadores de transtornos mentais, usuários de substâncias psicoativas, famílias e comunidades locais.

Capacidade diária de atendimento Hospital Psiquiátrico Allan Kardec: Até 30/06/2022 – 182 leitos, sendo 122 leitos destinados ao SUS e 60 leitos “não SUS” destinados à convênios com operadoras de saúde e particulares. A partir de 01/07/2022 – 60 leitos destinados ao SUS.

Capacidade diária de atendimento Hospital Dia: 30 vagas destinadas ao SUS.


Capacidade diária de atendimento Desenvolvimento Humano – Oficinas Inspiração: 60 vagas destinadas à pacientes internos e externos encaminhados pela rede pública de saúde, sendo este atendimento custeado integralmente com recursos próprios da Fundação.

Capacidade de atendimento CAPS III Florescer: Até 60 usuários/dia e 3.500 procedimentos mês destinados ao SUS.

Capacidade de atendimento CAPS AD III Renascer: Até 60 usuários/dia e 3.500 procedimentos mês destinados ao SUS.

Capacidade de atendimento Residências Terapêuticas: 05 (cinco) moradias na modalidade Serviço Residencial Terapêutico Tipo II, com 10 (dez) vagas em cada residência, para acolhimento de até 50 (cinquenta) pacientes egressos de instituições psiquiátricas com histórico de longa permanência.

Abrangência territorial do Hospital Psiquiátrico Allan Kardec: Município de Franca – SP e mais 21 (vinte e um) municípios pertencentes ao DRS VIII.



9

9



**ALLAN
KARDEC**
fundação

KARDEC.ORG.BR
CNPJ - 47.957.667/0001-40
RUA JOSÉ MARQUES GARCIA - 675
CIDADE NOVA - FRANCA, SP 14.401-080
(16) 2103-3000

1.1. HOSPITAL PSIQUIÁTRICO ALLAN KARDEC

Em 2022 o S.A.M.E/Recepção atendeu regularmente as demandas recebidas de entes privados e públicos, sendo que no âmbito do atendimento prestado aos usuários do SUS, as regulações foram feitas por meio da CROSS – (Central de Regulação e Ofertas de Serviço de Saúde).

Até 30/06/2022, o Hospital Allan Kardec ofertou o total de 182 leitos para internação psiquiátrica, sendo, 122 leitos SUS e 60 leitos "não SUS" destinados ao atendimento de pacientes de convênios e particulares.

Mediante acordo celebrado no bojo do Processo nº 50.000.95-21.2017.4.03.6113, da 1ª Vara Federal de Franca, em 28/06/2022, entre a Fundação Espírita Allan Kardec, a União, o Estado de São Paulo e o Município de Franca, a partir de 01/07/2022, o Hospital Psiquiátrico Allan Kardec passou a ofertar 60 leitos para internação psiquiátrica, bem como, manteve a oferta de 30 vagas no Hospital Dia Saúde Mental destinadas aos usuários do SUS.

PRIMEIRO SEMESTRE 2022 (01/01/2022 A 30/06/2022)

	2022	2021
	Leitos	Leitos
1.1.1. TOTAL LEITOS HOSPITAL PSIQUIÁTRICO		
Leitos SUS	122	122
Leitos NÃO SUS	60	68
Total	182	190

	Leitos %	Leitos %
1.1.2. PERCENTUAL LEITOS HOSPITAL PSIQUIÁTRICO		
Leitos SUS	67,03%	64,21%
Leitos NÃO SUS	32,97%	35,79%
Total	100,00%	100,00%

	Total Pacientes-Dia	Total Pacientes-Dia
1.1.3. ATENDIMENTO HOSPITAL PSIQUIÁTRICO		
Pacientes-dia/SUS	15.270	18.422
Pacientes-dia/NÃO SUS	7.210	6.567
Pacientes Filantropia/Gratuidade	-	35
Total	22.480	25.024

	Total Pacientes-Dia %	Total Pacientes-Dia %
1.1.4. PERCENTUAL ATENDIMENTO HOSPITAL PSIQUIÁTRICO		
Pacientes-dia/SUS	67,93%	73,62%
Pacientes-dia/NÃO SUS	32,07%	26,24%
Pacientes Filantropia/Gratuidade	0,00%	0,14%
Total	100,00%	100,00%

SEGUNDO SEMESTRE 2022 (01/07/2022 A 31/12/2022)

	Leitos	Leitos
1.1.1. TOTAL LEITOS HOSPITAL PSIQUIÁTRICO		
Leitos SUS	60	122
Leitos NÃO SUS	1	68
Total	61	190



**ALLAN
KARDEC**
fundação

KARDEC.ORG.BR
CNPJ - 47.957.667.0001-40
RUA JOSÉ MARQUES GARCIA - 675
CIDADE NOVA - FRANCA, SP 14.401-080
(16) 2103-3000

10

1.1.2. PERCENTUAL LEITOS HOSPITAL PSIQUIÁTRICO	Leitos %	Leitos %
Leitos SUS	98,36%	64,21%
Leitos NÃO SUS	1,64%	35,79%
Total	100,00%	100,00%

1.1.3. ATENDIMENTO HOSPITAL PSIQUIÁTRICO	Total Pacientes-Dia	Total Pacientes-Dia
Pacientes-dia/SUS	11.182	18.489
Pacientes-dia/NÃO SUS	184	6.674
Pacientes Filantropia/Gratuidade	-	35
Total	11.366	25.198

1.1.4. PERCENTUAL ATENDIMENTO HOSPITAL PSIQUIÁTRICO	Total Pacientes-Dia %	Total Pacientes-Dia %
Pacientes-dia/SUS	98,38%	73,37%
Pacientes-dia/NÃO SUS	1,62%	26,49%
Pacientes Filantropia/Gratuidade	0,00%	0,14%
Total	100,00%	100,00%

1.2. HOSPITAL-DIA ALAN KARDEC

	2022	2021
1.2.1. TOTAL VAGAS HOSPITAL-DIA	Total Vagas	Total Vagas
Vagas SUS	30	30
Total	30	30

1.2.2. PERCENTUAL VAGAS HOSPITAL-DIA	Vagas %	Vagas %
Vagas SUS	100,00%	100,00%
Total	100,00%	100,00%

1.2.3. ATENDIMENTO HOSPITAL-DIA	Total Pacientes-Dia	Total Pacientes-Dia
Pacientes-dia/SUS	7.581	7.523
Total	7.581	7.523

1.2.4. PERCENTUAL ATENDIMENTO HOSPITAL-DIA	Total Pacientes-Dia %	Total Pacientes-Dia %
Pacientes-dia/SUS	100,00%	100,00%
Total	100,00%	100,00%

1.3. CAPS III FLORESCER

	2022	2021
1.3.1. CAPACIDADE DE ATENDIMENTO	Capacidade-Dia	Capacidade-Dia
Capacidade Atendimento/SUS	60	60
Total	60	60

1.3.2. ATENDIMENTO CAPS III	Total Pacientes-Dia	Total Pacientes-Dia
Pacientes-dia/SUS	4.326	4.844
Total	4.326	4.844
1.3.3. PROCEDIMENTOS PACTUADOS CAPS III	Total Pactuado	Total Pactuado
Procedimentos pactuados/SUS	42.000	42.000
Total	42.000	42.000
1.3.4. PROCEDIMENTOS REALIZADOS CAPS III	Total Realizado	Total Realizado
Procedimentos realizados/SUS	51.907	42.961
Total	51.907	42.961
1.3.5. PERCENTUAL ATEND./PROCEDIMENTOS CAPS III	Total Realizado%	Total Realizado%
Pacientes/SUS	100,00%	100,00%
Total	100,00%	100,00%

1.4. DESENVOLVIMENTO HUMANO - OFICINAS INSPIRAÇÃO

	2022	2021
1.4.1 Total Vagas Desenvolvimento Humano – Oficinas Inspiração	Total Vagas	Total Vagas
Oficina de Reciclagem de Eletrônicos	20	20
Oficina de Costura Manual	10	10
Oficina Agrícola	30	30
Total	60	60
1.4.2 Oficina de Reciclagem de Eletrônicos	Total	Total
Capacidade Atendimento Pacientes-dia	4.194	2.820
Atendimentos Realizados Pacientes-dia	3.908	2.259
Percentual Ocupação Pacientes-dia	93,18%	80,11%
1.4.3 Oficina de Costura Manual	Total	Total
Capacidade Atendimento Pacientes-dia	2.330	1.410
Atendimentos Realizados Pacientes-dia	2.066	1.227
Percentual Ocupação Pacientes-dia	88,67%	87,02%
1.4.4 Oficina Agrícola	Total	Total
Capacidade Atendimento Pacientes-dia	7.200	4.230
Atendimentos Realizados Pacientes-dia	2.626	1.874
Percentual Ocupação Pacientes-dia	36,47%	44,30%


1.5. CAPS AD III RENASCER

	2022	2021
1.5.1. CAPACIDADE DE ATENDIMENTO	Capacidade-Dia	Capacidade-Dia
Capacidade Atendimento/SUS	60	60
Total	60	60
1.5.2. ATENDIMENTO CAPS III	Total Pacientes-Dia	Total Pacientes-Dia
Pacientes-dia/SUS	4.191	1.049
Total	4.191	1.049
1.5.3. PROCEDIMENTOS PACTUADOS CAPS III	Total Pactuado	Total Pactuado
Procedimentos pactuados/SUS	42.000	42.000
Total	42.000	42.000
1.5.4. PROCEDIMENTOS REALIZADOS CAPS III	Total Realizado	Total Realizado
Procedimentos realizados/SUS	52.572	9.636
Total	52.572	9.636
1.5.5. PERCENTUAL ATEND./PROCEDIMENTOS CAPS III	Total Realizado%	Total Realizado%
Pacientes/SUS	100,00%	100,00%
Total	100,00%	100,00%

1.6. RESIDÊNCIAS TERAPÊUTICAS

	2022	2021
1.6.1. CAPACIDADE DE ATENDIMENTO	Capacidade-Dia	Capacidade-Dia
Capacidade Atendimento/SUS	50	0
Total	50	0
1.6.2. ATENDIMENTO RESIDÊNCIAS TERAPÊUTICAS	Total Pacientes-Dia	Total Pacientes-Dia
Pacientes-dia/SUS	4.286	0
Total	4.286	0
1.6.3. CAPACIDADE DE ATENDIMENTOS RESIDÊNCIAS	Total Pactuado	Total Pactuado
Capacidade Atendimento/SUS	7.650	0
Total	7.650	0
1.6.5. PERCENTUAL ATENDIMENTOS RESIDÊNCIAS	Total Realizado%	Total Realizado%
Pacientes/SUS	100,00%	0,00%
Total	100,00%	0,00%

* As Residências Terapêuticas iniciaram os atendimentos a partir de 15/08/2022



2. APRESENTAÇÃO DAS DEMONSTRAÇÕES FINANCEIRAS

As demonstrações financeiras foram elaboradas e estão apresentadas em conformidade com as práticas contábeis emanadas da legislação societária brasileira e as normas emitidas pelo Conselho Federal de Contabilidade que levam em consideração a Norma Brasileira de Contabilidade – ITG - 2002 (R1) específica para Entidades sem Finalidades de Lucros para preparação de suas demonstrações financeiras.

RESUMO DAS PRINCIPAIS PRÁTICAS CONTÁBEIS

a) Moeda funcional e de apresentação

As Demonstrações financeiras estão apresentadas em reais, que é a moeda funcional da Entidade.

b) Apuração de receitas e despesas do exercício

As receitas e despesas são registradas considerando o regime de competência de exercícios, e são apuradas através dos comprovantes de recebimento, entre eles, Avisos Bancários, Recibos e outros. As despesas da entidade são apuradas através de Notas Fiscais e Recibos em conformidade com as exigências fisco legais.

c) Estimativas contábeis

A elaboração de demonstrações financeiras de acordo com as práticas contábeis adotadas no Brasil requer que a Administração use de julgamento na determinação e registro de estimativas e premissas que incluem a provisão para contingências e provisão estimativa para créditos de liquidação duvidosa.

A liquidação das transações envolvendo essas estimativas poderá resultar em valores diferentes dos estimados, devido a imprecisões inerentes ao processo de sua determinação. A entidade revisa as estimativas e premissas, pelo menos, anualmente.

d) Instrumento Financeiros

Instrumentos financeiros não-derivativos incluem caixa e equivalentes de caixa, contas a receber e outros recebíveis, contas a pagar e outros passivos.

e) Ativos circulantes e não circulantes

Caixa e equivalentes de caixa

Os valores registrados em disponibilidades referem-se a saldos bancários de livre movimentação e aplicações financeiras de liquidez imediatas com baixo risco de variação no valor de mercado, e consideradas como equivalentes de caixa.



KARDEC.ORG.BR
CNPJ - 47.957.667.0001-40
RUA JOSÉ MARQUES GARCIA - 675
CIDADE NOVA - FRANCA, SP 14.401-080
(16) 2103-3000

Aplicações financeiras

São registradas pelos valores de custo acrescidos dos rendimentos auferidos até as datas dos balanços, que não excedem o seu valor de mercado ou de realização.

Contas a receber

Os valores das contas a receber são contabilizados considerando o regime de competência de suas operações.

Estoques

O método de avaliação de estoques é o da média ponderável móvel e, em geral, compreendem os materiais de utilização na operação da Entidade (materiais hospitalares, medicamentos, materiais de consumo, etc.).

Imobilizado

Correspondem aos direitos que tenham por objeto bens corpóreos destinados à manutenção das atividades ou exercidos com essa finalidade inclusive os decorrentes de operações que transfiram os riscos, benefícios e controles dos bens da entidade.

É demonstrado ao custo de aquisição, líquido das respectivas depreciações acumuladas, calculadas pelo método linear de acordo com a vida útil-econômica estimada dos bens.

f) Passivos circulantes e não circulantes

São demonstrados pelos valores conhecidos ou calculáveis acrescidos, quando aplicável, dos correspondentes encargos, variações monetárias e/ou cambiais incorridas até a data do balanço patrimonial. Quando aplicável os passivos circulantes e não circulantes são registrados em valor presente, com base em taxas de juros que refletem o prazo, a moeda e o risco de cada transação.

Contas a pagar aos fornecedores

As contas a pagar aos fornecedores são obrigações a pagar por bens ou serviços que foram adquiridos de fornecedores no curso normal dos negócios, sendo classificadas como passivos circulantes se o pagamento for devido no período de até um ano. Caso contrário, as contas a pagar são apresentadas como passivo não circulante. Elas são, inicialmente, reconhecidas pelo valor justo e, subsequentemente, mensuradas pelo custo amortizado com o uso do método de taxa efetiva de juros. Na prática, são normalmente reconhecidas ao valor da fatura correspondente. O prazo médio de pagamento das contas a pagar de fornecedores é 15 dias.

Provisões

As provisões são reconhecidas quando a Entidade tem simultaneamente uma obrigação presente ou não formalizada como resultado de eventos já ocorridos, é provável que uma saída de recursos seja necessária para liquidar a obrigação e o valor possa ser estimado com segurança. As provisões não são reconhecidas com relação às perdas operacionais futuras. Quando houver uma série de obrigações similares, a probabilidade de liquidá-las é determinada, levando-se em consideração a classe de obrigações como um todo. Uma provisão é reconhecida mesmo que a probabilidade de liquidação relacionada com qualquer item individual incluído na mesma classe de obrigações seja pequena.

g) Gratuitades em Saúde

Estão demonstradas conforme legislação vigente.

h) Doações e subvenções específicas

As doações para projetos específicos são registradas no passivo circulante e revertidas integralmente em projetos de pesquisas e ações sociais da Sociedade, quando então são registradas ao resultado para custeio das despesas ou para aquisições de ativos imobilizados. As doações não específicas, destinadas ao custeio normal das operações, são registradas diretamente no resultado como receita de doações.

l) Aplicação de recursos

Os recursos da entidade foram aplicados em suas finalidades institucionais, de conformidade com seu Estatuto Social, demonstrados pelas suas Despesas e Investimentos Patrimoniais.

3. CAIXA E EQUIVALENTES - SEM RESTRIÇÃO

	2022	2021
Caixa	14.301	10.282
Bancos Conta Movimento	8.392	63.520
Total	22.693	73.802

3.1. CAIXA E EQUIVALENTES - COM RESTRIÇÃO

	2022	2021
Bancos Conta Movimento	21	-
Total	21	-

4. APLICAÇÕES FINANCEIRAS - SEM RESTRIÇÃO

	2022	2021
Aplicação Financeira - Fundos de Investimentos	132.796	1.005.128
Aplicação Financeira - CDI	379.349	411.065
Total	512.145	1.416.193



4.1. APLICAÇÕES FINANCEIRAS - COM RESTRIÇÃO

	2022	2021
Aplicação Financeira - Fundos de Investimentos	3.698.406	2.173.179
Total	3.698.406	2.173.179

5. CONTAS A RECEBER

	2022	2021
Convênios – SUS (1)	2.354.279	618.142
Convênios a Receber	15.227	74.320
Particulares	-	14.676
Outros Contas a Receber	575.079	299.437
Total	2.944.585	1.006.575


(1) Dos valores a receber do Faturamento SUS escriturados até o encerramento do exercício 2022, nos meses de janeiro e fevereiro de 2023 foram recebidos 1.524.610.

6. CONTAS A FATURAR

	2022	2021
Ação Rubens Callil	-	16.425
Total	-	16.425

7. CONVENIOS PÚBLICOS FIRMADOS

	2022	2021
Termo de Convênio CAPS III n° 0245/2018	2.639.169	2.375.839
Termo de Colaboração 02/2021 Uni-Facef	152.008	-
Termo de Convênio CAPS AD III n° 12/2021	2.036.721	1.833.938
Programa Mais Santas Casas	-	91.722
Termo de Convênio 96/2022 Residências Terapêuticas	1.304.726	-
Termo de Convênio 1302/2022	100.000	-
Termo de Convênio 1373/2022	150.000	-
Termo de Convênio 274/2022	150.000	-
Termo de Convênio 275/2022	100.000	-
Termo de Convênio 276/2022	100.000	-
Total	6.732.624	4.301.499



17

8. ESTOQUES SEM RESTRIÇÃO

	2022	2021
Materiais Médico Hospitalar	67.847	53.853
Medicamentos	32.834	58.701
Outros	95.954	89.435
Total	196.635	201.989

8.1. ESTOQUES COM RESTRIÇÃO

	2022	2021
Materiais Médico Hospitalar	7.131	32.573
Medicamentos	64.324	33.339
Outros	25.209	56.063
Total	96.664	121.975

9. INVESTIMENTOS

	2022	2021
Credimed	29.726	25.563
Total	29.726	25.563



KARDEC.ORG.BR
CNPJ - 47.957.667/0001-40
RUA JOSÉ MARQUES GARCIA - 675
CIDADE NOVA - FRAINCA, SP 14.401-080
(16) 2103-3000

10. MOVIMENTAÇÃO DO IMOBILIZADO - SEM RESTRIÇÃO

<u>Descrição</u>	<u>Taxa</u>	<u>Saldo</u>		<u>Baixas</u>	<u>Transf.</u>	<u>Saldo</u>
	<u>Anual</u>	<u>31.12.2021</u>	<u>Adições</u>			<u>31.12.2022</u>
	<u>%</u>	<u>R\$</u>	<u>R\$</u>	<u>R\$</u>	<u>R\$</u>	<u>R\$</u>
Custo						
Terrenos	-	2.958.438	-	-	-	2.958.438
Edificações	4	2.316.750	-	-	-	2.316.750
Construções em andamento	0	-	39.485	-	127.105	166.590
Equipamentos hospitalares	10	26.424	-	-	-	26.424
Máquinas e equipamentos	10	368.407	5.592	-	-	373.999
Móveis e utensílios	10	384.908	27.571	(140)	-	412.339
Eq. de informática e softwares	20	286.276	-	(2.160)	-	284.116
Veículos	20	176.343	-	-	-	176.343
Outros imobilizados		128.752	-	(1.647)	(127.105)	-
Total		6.646.298	72.648	(3.947)	-	6.714.999
Depreciação Acumulada						
Edificações		(1.538.918)	(92.669)	-	-	(1.631.587)
Equipamentos hospitalares		(21.481)	(1.142)	-	-	(22.623)
Máquinas e equipamentos		(267.576)	(16.341)	-	-	(283.917)
Móveis e utensílios		(327.222)	(15.189)	140	-	(342.271)
Eq. de informática e softwares		(214.531)	(16.528)	2.160	-	(228.899)
Veículos		(156.469)	(9.732)	-	-	(166.201)
Total		(2.526.197)	(151.601)	2.300	-	(2.675.498)
Total		4.120.101	(78.953)	(1.647)	-	4.039.501

11. MOVIMENTAÇÃO DO IMOBILIZADO - COM RESTRIÇÃO

Descrição	Taxa	Saldo		Baixas	Transf.	Saldo
	Anual	31.12.2021	Adições			31.12.2022
	%	R\$	R\$	R\$	R\$	R\$
Custo						
Edificações	4	935.223	44.845	-	-	980.068
Equipamentos hospitalares	10	111.258	-	-	-	111.258
Máquinas e equipamentos	10	223.580	119.991	-	-	343.571
Móveis e utensílios	10	227.300	148.302	-	-	375.602
Eq. De informática e softwares	20	114.949	-	-	-	114.949
Veículos	20	83.540	-	-	165.840	249.380
Bens Recebidos em Doação	20	165.840	-	-	(165.840)	-
Total		1.861.690	313.138	-	-	2.174.828
Depreciação Acumulada						
Edificações		(2.135)	(37.409)	-	-	(39.544)
Equipamentos hospitalares		(28.064)	(11.126)	-	-	(39.190)
Máquinas e equipamentos		(46.706)	(30.339)	-	-	(77.045)
Móveis e utensílios		(47.848)	(29.234)	-	-	(77.082)
Eq. De informática e softwares		(37.784)	(22.896)	-	-	(60.680)
Veículos		(21.475)	(49.876)	-	(88.521)	(159.872)
Bens Recebidos em Doação		(88.521)	-	-	88.521	-
Total		(272.533)	(180.880)	-	-	(453.413)
Total		1.589.157	132.258	-	-	1.721.415

12. OBRIGAÇÕES TRABALHISTAS E SOCIAIS

	2022	2021
Salários a pagar	371.509	447.688
Rescisões a pagar	-	11.462
INSS a Recolher	54.834	68.546
FGTS a Recolher	70.442	90.761
Outros	7.878	8.842
Total	504.663	627.299

13. OBRIGAÇÕES TRIBUTÁRIAS

	2022	2021
PIS/COFINS/CSSL retidos	775	2.923
IRRF - sobre folha	63.242	74.871
ISSQN / ISS	168	426
Total	64.185	78.220

20



KARDEC.ORG.BR
 CNPJ - 47.957.667/0001-40
 RUA JOSÉ MARGUES GARCIA - 675
 CIDADE NOVA - FRANCA, SP. 14.401-080
 (16) 2103-3000

87

14. CONVÊNIOS PÚBLICOS A REALIZAR CUSTEIO

	2022	2021
Secretaria Municipal de Saúde - Termo de Convênio n° 0245/2018 (CAPS III Florescer)	3.880.708	3.175.014
Uni-FACEF Centro Universitário de Franca - Termo de Colaboração n° 02/2021	273.277	84.924
Secretaria Municipal de Saúde - Termo de Convênio n° 044/2020 (INTEGRASUS)	13.415	-
Secretaria Municipal da Saúde – Termo de Convênio n° 26/2021 Auxílio Financeiro Emergencial aos Hospitais Filantrópicos sem Fins Lucrativos	-	46.836
Secretaria Municipal de Saúde - Termo de Convênio n° 12/2021 (CAPS AD III Renascer)	3.707.645	2.600.447
Secretaria de Estado da Saúde - Termo de Convênio n° 935/2021	-	410
Secretaria de Estado da Saúde - Termo de Convênio n° 174/2021	-	42.379
Secretaria Municipal da Saúde – Termo de Fomento n° 47/2021	-	1.899
Secretaria Municipal da Saúde – Termo de Fomento n° 48/2021	-	5.153
Secretaria Municipal de Saúde – Termo de Convênio n° 38/2021	-	21.764
Secretaria de Estado da Saúde – Programa Mais Santas Casas	-	91.722
Secretaria Municipal de Saúde – Termo de Convênio 96/2022	1.450.087	-
Secretaria de Estado da Saúde – Termo de Convênio 1302/2022	100.000	-
Secretaria de Estado da Saúde – Termo de Convênio 1373/2022	150.000	-
Secretaria de Estado da Saúde – Termo de Convênio 275/2022	150.000	-
Secretaria de Estado da Saúde – Termo de Convênio 275/2022	100.000	-
Secretaria de Estado da Saúde – Termo de Convênio 276/2022	100.000	-
Total	9.925.132	6.070.548

15. CONVÊNIOS PÚBLICOS A REALIZAR INVESTIMENTO

	2022	2021
Ministério da Saúde – Termo de Convênio N° 870070/2018-MS	-	241.073
Secretaria de Estado da Saúde – Termo de Convênio 289/2021	-	140.586
Total	-	381.659

16. PROVISÕES HONORÁRIOS MÉDICOS

	2022	2021
Pessoa Física	2.558	4.326
Pessoa Jurídica	82.518	109.183
Total	85.076	113.509

17. OUTROS PASSIVOS CIRCULANTES

	2022	2021
Adiantamento de Clientes	2.953	1.559
Valores em Trânsito Oficinas Inspiração	421.974	255.000
Valores em Trânsito CAPS Florescer	21.856	21.182
Valores em Trânsito CAPS Renascer	21.856	21.182
Valores em Trânsito Residências Terapêuticas	68.612	-
Valores em Trânsito Lavanderia Allan Kardec	35.802	-
Honorários Advocatícios	3.415	3.415
Honorários Serviços de Arquitetura	1.000	2.000
Honorários de Serviços Pessoa Física	-	7.165
Vales de Pessoal a Pagar	-	4.610
Contas a Faturar Rubens Calil	-	16.424
Total	577.468	332.537

18. SUBVENÇÕES PARA ATIVOS GOVERNAMENTAIS DE INVESTIMENTO - PASSIVO NÃO CIRCULANTE

	2022	2021
Contrato de Doação Governo japonês	44.151	77.319
Ministério da Saúde - Contrato de Repasse N° 879082/2018-MS	478.333	498.333
Secretaria de Estado da Saúde Termo de Convênio N° 227/2020	291.054	303.195
Secretaria Municipal de Saúde Termo de Convênio N° 44/2019	126.292	131.560
Ministério da Saúde – Termo de Convênio N° 870070/2018-MS	208.173	-
Secretaria de Estado da Saúde – Termo de Convênio 289/2021	133.285	-
Termo de Colaboração 02/2020 – Uni-Facef	681	-
Secretaria Municipal de Saúde Termo de Convênio 26/2020	41.202	-
Secretaria Municipal de Saúde Termo de Convênio 96/2022	100.211	-
Secretaria Municipal de Saúde Termo de Fomento 115/2022	50.683	-
Total	1.474.065	1.010.407



19. CONTINGÊNCIAS A PAGAR

A administração da entidade possui processos cíveis em andamento na fase de defesa. A FEAK, suportada pela assessoria jurídica classificou como perda provável.

	2022	2021
Ação Indenizatória - Processo nº 1014989.32.2016.8.26.0196 (1)	244.555	261.216
Ação Indenizatória - Processo nº 1007980-48-2018.8.26.0196	100.000	100.000
Total	344.555	361.216

- (1) Conforme relatório da assessoria jurídica foram provisionados para essa ação R\$ 200.000 no exercício 2021 que somados aos valores já provisionados nos exercícios anteriores totalizam R\$ 400.000,00. Por determinação judicial foram bloqueados R\$ 45.445,00 da conta bancária de livre movimentação da FEAK durante o exercício 2020 e R\$ 93.342 no exercício 2021, restando um saldo contingencial de R\$ 261.216,00. No exercício de 2022 por determinação judicial no mês outubro a FEAK passou a depositar valores mensais de R\$ 3.284 deduzidos dos valores provisionados para esta ação.

PROCESSO CÍVEIS EM ANDAMENTO

A administração da entidade possui processos cíveis em andamento na fase de defesa. A FEAK, suportada pela assessoria jurídica classificou como perda possível.

	2022	2021
Ação Indenizatória - Processo nº 1014989.32.2016.8.26.0196	1.008.236	1.008.236
Ação Indenizatória - Processo nº 1019745-45.2021.8.26.0196	52.250	52.250
Ação Indenizatória - Processo nº 1007345-96.2021.8.26.0196	313.500	313.500
Ação Indenizatória - Processo nº 1018229-53.2021.8.26.0196	100.000	100.000
Ação Indenizatória - Processo nº 1021468-65.2021.8.26.0196	50.000	50.000
Total	1.523.986	1.523.986

20. CONVÊNIOS PÚBLICOS FIRMADOS – RECEITAS COM RESTRIÇÃO

20.1. RECEITAS COM RESTRIÇÃO - HOSPITAL

	2022	2021
Uni-Facef - Termo de Colaboração Nº 02/2020	135.779	255.571
Ministério da Saúde – Termo de Convênio Nº 870070/2018	32.900	32.900
Secretaria Municipal – Termo de Convênio Nº 44/2018	126.822	4.708
Contrato de Doação Governo japonês	33.168	33.168
Secretaria de Estado da Saúde Termo de Convênio Nº 889/2020	-	244
Secretaria Municipal de Saúde– Termo de Convênio Nº 26/2021	5.070	1.137.238
Secretaria de Estado da Saúde Termo de Convênio Nº 935/2021	410	283.985
Secretaria Municipal de Saúde Termo de Convênio Nº 38/2021	-	165.041
Secretaria Municipal de Saúde – Termo de Fomento 47/2021	1.899	113.397
Secretaria Municipal de Saúde – Termo de Fomento 48/2021	5.153	504.042
Secretaria de Estado da Saúde Termo de Convênio Nº 227/2020	12.141	326
Secretaria de Estado da Saúde Termo de Convênio Nº 174/2021	42.443	159.832
Ministério da Saúde – Contrato de Repasse Nº 879082/2018-MS	20.000	1.667
Secretaria Municipal de Saúde - Doação de Medicamentos	38.121	44.209
Ministério Público do Trabalho – TAC	834.911	107.771
Secretaria Municipal da Saúde – Termo de Convênio 63/2022	809.354	-
Secretaria de Estado da Saúde – Mais Santas Casas	92.237	-
Secretaria de Estado da Saúde – Termo de Convênio 289/2021	10.425	-
Total	2.200.833	2.844.099

20.2. RECEITAS COM RESTRIÇÃO – CAPS III FLORESCER

	2022	2021
Secretaria Municipal de Saúde Convênio nº 0245/2018	2.591.410	2.322.444
Secretaria Municipal de Saúde -Doação de Medicamentos	124.054	78.856
Total	2.715.464	2.401.300

20.3. RECEITAS COM RESTRIÇÃO – CAPS AD III RENASCER

	2022	2021
Secretaria Mun.de Saúde Convênio nº 12/2020	2.604.653	2.514.122
Secretaria Municipal de Saúde -Doação de Medicamentos	38.449	30.169
Total	2.643.102	2.544.291

24



ALLAN
KARDEC
fundação

KARDEC.ORG.BR
CNPJ - 47.957.667.0001-40
RUA JOSÉ MARQUES GARCIA - 675
CIDADE NOVA - FRANCA, SP 14.401-080
(16) 2103-3000

20.4. RECEITAS COM RESTRIÇÃO – RESIDÊNCIAS TERAPÊUTICAS

	2022	2021
Secretaria Municipal de Saúde Convênio nº 0245/2018	774.678	-
Secretaria Municipal de Saúde -Doação de Medicamentos	15.433	-
Total	790.111	-
TOTAL GERAL	8.349.510	7.789.690

21. SUBVENÇÕES GOVERNAMENTAIS RELACIONADAS A ATIVOS

Em atendimento a ITG 2002 (R1) a Entidade está demonstrando a aplicação dos recursos e as responsabilidades decorrentes de tais recursos, conforme abaixo:

	2022	2021
Passivo Circulante	-	381.659
Passivo Não Circulante	1.474.065	1.010.407
Total	1.474.065	1.392.066

22. RECEITAS COM IMUNIDADE

São contabilizados nas contas de receitas e despesas as imunidades previdenciárias, tributárias e com trabalho voluntário usufruídas durante o exercício, reconhecidos pelo valor justo, como se devidos fossem. Com base na ITG 2002 (R1), inciso III do Artigo 14 do CTN e Artigos 1º ao 5º da Lei Complementar Federal nº 187, de 16/12/2021.

	2022	2021
Imunidade Previdenciária:		
Hospital Allan Kardec	1.434.417	2.104.983
CAPS III	435.323	415.151
CAPS AD III	459.187	443.116
Oficinas Inspiração	37.822	33.376
Residências Terapêuticas	122.192	-
Total	2.488.941	2.996.626



23. APLICAÇÃO DE SUBVENÇÕES E CONVÊNIOS ESPECÍFICOS

Em atendimento a ITG 2002 (R1) a Entidade está demonstrando a aplicação dos Recursos e as responsabilidades decorrentes de tais recursos, conforme abaixo:

Exercício 2022

Modalidade e Órgão	Projeto NOME	Responsabilidades Decorrentes	Saldo do Exercício Anterior	Repasses Públicos no Exercício	Receitas com Aplicações Financeiras dos Repasses Públicos	Despesas Exercícios Anteriores, pagas neste Exercício	Despesas Contabilizadas neste Exercício	Ativo Valores a Receber	Ativo Bancos/ Aplicações	Passivo
Modalidade: Investimento Órgão: Ministério da Saúde	Ministério da Saúde - Contrato de Repasse Nº 879082/2018-MS	Reforma Cozinha e Lavanderia do Hospital Allan Kardec	564	-	-	-	564	-	-	-
Modalidade: Custeio Órgão: Secretaria de Estado da Saúde	Secretaria de Estado da Saúde - Termo de Convênio nº 174/2021 (Deputado Roberto Engler)	Aquisição Material de Higiene Pessoal e Material de Limpeza	42.379	-	-	-	42.379	-	-	-
Modalidade: Custeio Órgão: Secretaria de Estado da Saúde	Secretaria de Estado da Saúde - Termo de Convênio nº 935/2021 (Deputada Graciela Ambrósio)	Aquisição de Gêneros Alimentícios, Outros Materiais de Consumo e pagamento de despesas com Utilidade Pública	410	-	-	-	410	-	-	-
Modalidade: Custeio Órgão: Ministério da Saúde	Secretaria Municipal de Saúde - Termo de Convênio Nº 26/2021 Portaria 1.448/2021 do Ministério da Saúde.	Auxílio Emergencial - Lei Federal nº 13.995/2021 que dispõe sobre a prestação de auxílio financeiro pela União as Santas Casas e aos hospitais filantrópicos, sem fins lucrativos, com o objetivo de permitir-lhes atuar de forma coordenada no controle do avanço da pandemia da Covid-19.	46.272	-	-	-	5.071	-	-	-
Modalidade: Custeio Órgão: Ministério da Saúde	Secretaria Municipal - Termo de Convênio Nº 44/2018 INTEGRASUS	Aporte financeiro para custeio de unidade de saúde conforme Portaria nº 3168 de 23/11/2017 - INTEGRASUS	131.701	133.266	1.658	-	397.982	-	345	13.415

Modalidade e Órgão	Projeto NOME	Responsabilidades Decorrentes	Saldo do Exercício Anterior	Repasses Públicos no Exercício	Receitas com Aplicações Financeiras dos Repasses Públicos	Despesas Exercícios Anteriores, pagas neste Exercício	Despesas Contabilizadas neste Exercício	Ativo Valores a Receber	Ativo Bancos/ Aplicações	Passivo
Modalidade: Custeio Órgão: Ministério da Saúde	Secretaria Municipal da Saúde – Termo de Fomento nº 48/2021	Aporte financeiro para aquisição de gêneros alimentícios	5.153	-	-	-	5.153	-	-	-
Modalidade: Custeio Órgão: Ministério da Saúde	Secretaria Municipal da Saúde – Termo de Fomento nº 47/2021	Aporte financeiro para aquisição de outros materiais de consumo	1.899	-	-	-	1.899	-	-	-
Modalidade: Custeio Órgão: Uni-Facex - Centro Universitário de Franca	Uni-Facex - Termo de Colaboração 02/2020	Aprendizagem profissional e social dos alunos dos Cursos de Medicina e Psicologia do Uni-Facex - Centro Universitário de Franca	84.924	170.881	11.132	-	135.576	152.009	120.456	273.277
Modalidade: Custeio Órgão: Secretaria Municipal de Saúde	Secretaria Municipal de Saúde Convênio nº 12/2020 CAPS AD III Renascer	Implantar, gerir e administrar, uma unidade CAPS AD III	2.600.447	3.552.719	156.350	164.664	2.431.391	2.036.721	1.844.156	3.707.645
Modalidade: Custeio Órgão: Secretaria Municipal de Saúde	Secretaria Municipal de Saúde Convênio nº 0245/2018 CAPS III Florescer	Implementar, gerir e administrar o CAPS III 24 horas).	3.175.014	2.903.670	130.105	159.304	2.382.735	2.639.168	1.443.108	3.880.708
Modalidade: Custeio Órgão: Ministério da Saúde	Secretaria Municipal de Saúde – Termo de Convênio Nº 38/2021	Atendimento do Serviço de Emergência Psiquiátrica nas dependências da Fundação Espirita Allan Kardec, com pacientes regulados pelas UPAS Municipais.	21.764	-	-	-	21.764	-	-	-
Modalidade: Investimento Órgão: Secretaria de Estado da Saúde	Secretaria de Estado da Saúde Termo de Convênio Nº 289/2021	Aquisição de gêneros alimentícios, material de consumo geral e material de higiene pessoal e limpeza	140.586	-	-	-	7.301	-	-	-
Modalidade: Custeio Órgão: Secretaria de Estado da Saúde	Secretaria de Estado da Saúde Termo de Convênio Mais Santas Casas	Programa de Auxílio Financeiro às Entidades Hospitalares sem Fins Lucrativos - Programa Mais Santas Casas	91.722	91.722	515	-	92.237	-	-	-



ALLAN KARDEC
Instituição

KARDEC.ORG.BR
CNPJ - 47.957.667/0001-40
RUA JOSÉ MARGUES GARCIA, 675
CIDADE NOVA - FRANCA, SP 13.401-080
(16) 2103-3000

Modalidade e Órgão	Projeto NOME	Responsabilidades Decorrentes	Saldo do Exercício Anterior	Repasses Públicos no Exercício	Receitas com Aplicações Financeiras dos Repasses Públicos	Despesas Exercícios Anteriores, pagas neste Exercício	Despesas Contabilizadas neste Exercício	Ativo Valores a Receber	Ativo Bancos/ Aplicações	Passivo
Modalidade: Custeio Órgão: Secretaria Municipal de Saúde	Secretaria Municipal de Saúde Convênio nº 63/2022	Aquisição de Gêneros Alimentícios, Outros Materiais de Consumo e pagamento de despesas com Utilidade Pública	-	800.000	9.577	-	780.127	-	29.450	-
Modalidade: Custeio Órgão: Secretaria Municipal de Saúde	Secretaria Municipal de Saúde Convênio nº 115/2022	Recursos para complementação do custeio de unidade de atenção especializada em saúde	-	50.000	683	-	36.270	-	14.392	-
Modalidade: Custeio Órgão: Secretaria de Estado da Saúde	Secretaria de Estado da Saúde Termo de Convênio Nº 1302/2022	Aquisição de material de higiene pessoal e limpeza	-	-	-	-	-	100.000	-	100.000
Modalidade: Custeio Órgão: Secretaria de Estado da Saúde	Secretaria de Estado da Saúde Termo de Convênio Nº 1373/2022	Aquisição de material de higiene pessoal, limpeza e materiais de consumo geral	-	-	-	-	-	150.000	-	150.000
Modalidade: Custeio Órgão: Secretaria de Estado da Saúde	Secretaria de Estado da Saúde Termo de Convênio Nº 274/2022	Aquisição de materiais hospitalares	-	-	-	-	-	150.000	-	150.000
Modalidade: Custeio Órgão: Secretaria de Estado da Saúde	Secretaria de Estado da Saúde Termo de Convênio Nº 275/2022	Aquisição de materiais hospitalares	-	-	-	-	-	100.000	-	100.000
Modalidade: Custeio Órgão: Secretaria de Estado da Saúde	Secretaria de Estado da Saúde Termo de Convênio Nº 276/2022	Aquisição de material de escritório e manutenção de software	-	-	-	-	-	100.000	-	100.000
Modalidade: Custeio Órgão: Secretaria Municipal de Saúde	Secretaria Municipal de Saúde Convênio nº 96/2022	Implantação, manutenção e gestão de 05 (cinco) Serviços de Residência Terapêutica Tipo II, para pacientes egressos de instituições psiquiátricas	-	1.019.817	432	-	773.633	1.304.726	246.499	1.450.087
TOTAL			6.342.835	8.722.075	310.452	323.968	7.114.492	6.732.624	3.698.406	9.925.132



Exercício 2021

Modalidade e Órgão	Projeto NOME	Responsabilidades Decorrentes	Saldo do Exercício Anterior	Repasses Públicos no Exercício	Receitas com Aplicações Financeiras dos Repasses Públicos	Despesas Exercícios Anteriores, pagas neste Exercício	Despesas Contabilizadas neste Exercício	Ativo Valores a Receber	Ativo Bancos/ Aplicações	Passivo
Modalidade: Investimento Órgão: Ministério da Saúde	Ministério da Saúde - Contrato de Repasse N° 879082/2018-MS	Reforma Cozinha e Lavadeira do Hospital Allan Kardec	25.151	475.000	413	-	500.000	-	564	564
Modalidade: Investimento Órgão: Secretaria de Estado da Saúde	Secretaria de Estado da Saúde - Termo de Convênio n° 227/2021 (Deputado Ricardo Melão)	Reforma do Hospital Dia	300.296	-	3.225	-	305.859	-	-	-
Modalidade: Custeio Órgão: Secretaria de Estado da Saúde	Secretaria de Estado da Saúde - Termo de Convênio n° 174/2021 (Deputado Roberto Engler)	Aquisição Material de Higiene Pessoal e Material de Limpeza	200.021	-	2.189	-	169.129	-	33.082	42.379
Modalidade: Custeio Órgão: Secretaria de Estado da Saúde	Secretaria de Estado da Saúde - Termo de Convênio n° 935/2021 (Deputada Graciela Ambrósio)	Aquisição de Gêneros Alimentícios, Outros Materiais de Consumo e pagamento de despesas com Utilidade Pública	284.159	-	236	-	289.054	-	-	410
Modalidade: Custeio Órgão: Ministério da Saúde	Secretaria Municipal de Saúde - Termo de Convênio Nº 26/2021 Portaria 1.448/2021 do Ministério da Saúde.	Auxílio Emergencial - Lei Federal nº 13.995/2021 que dispõe sobre a prestação de auxílio financeiro pela União as Santas Casas e aos hospitais filantrópicos, sem fins lucrativos, com o objetivo de permitir-lhes atuar de forma coordenada no controle do avanço da pandemia da Covid-19.	1.182.117	909.981	1.393	193.724	1.022.148	-	-	46.272



ALLAN KARDEC
Fundação

KARDEC.ORG.BR
CNPJ - 47.957.667/0001-40
RUA JOSÉ MARQUES GARCIA - 675
CIDADE NOVA - FRANCA, SP 14.401-080
(16) 2103-3000



Modalidade e Órgão	Projeto NOME	Responsabilidades Decorrentes	Saldo do Exercício Anterior	Repasses Públicos no Exercício	Receitas com Aplicações Financeiras dos Repasses Públicos	Despesas Exercícios Anteriores, pagas neste Exercício	Despesas Contabilizadas neste Exercício	Ativo Valores a Receber	Ativo Bancos/ Aplicações	Passivo
Modalidade: Custeio Órgão: Ministério da Saúde	Secretaria Municipal – Termo de Convênio nº 44/2018 INTEGRASUS	Aporte financeiro para custeio de unidade de saúde conforme Portaria nº 3168 de 23/11/2017 - INTEGRASUS	2.668	133.266	333	-	117.726	-	15.874	131.701
Modalidade: Custeio Órgão: Ministério da Saúde	Secretaria Municipal da Saúde – Termo de Fomento nº 48/2021	Aporte financeiro para aquisição de gêneros alimentícios	500.270	-	8.925	-	511.395	-	-	5.153
Modalidade: Custeio Órgão: Ministério da Saúde	Secretaria Municipal da Saúde – Termo de Fomento nº 47/2021	Aporte financeiro para aquisição de outros materiais de consumo	114.262	-	1.034	-	115.356	-	-	1.899
Modalidade: Custeio Órgão: Uni-Facef - Centro Universitário de Franca	Uni-Facef - Termo de Colaboração 02/2021	Aprendizagem profissional e social dos alunos dos Cursos de Medicina e Psicologia do Uni-Facef - Centro Universitário de Franca	51.641	342.232	983	23.112	250.846	-	78.465	84.924
Modalidade: Custeio Órgão: Secretaria Municipal de Saúde	Secretaria Municipal de Saúde Convênio nº 12/2021 CAPS AD III Renascer	Implantar, gerir e administrar, uma unidade CAPS AD III	1.926.642	3.051.045	20.733	155.840	2.344.671	1.833.938	931.143	2.600.447
Modalidade: Custeio Órgão: Secretaria Municipal de Saúde	Secretaria Municipal de Saúde Convênio nº 0245/2018 CAPS III Florescer	Implementar, gerir e administrar o CAPS III 24 horas).	3.374.508	2.910.746	35.471	151.488	2.169.491	2.375.839	951.372	3.175.014
Modalidade: Custeio Órgão: Secretaria de Estado da Saúde	Secretaria de Estado da Saúde Termo de Convênio Nº 889/2020 (Deputado Roberto Engler)	Aquisição de gêneros alimentícios, material de consumo geral e material de higiene pessoal e limpeza	244	-	-	-	244	-	-	-
Modalidade: Custeio Órgão: Ministério da Saúde	Secretaria Municipal de Saúde – Termo de Convênio Nº 38/2021	Atendimento do Serviço de Emergência Psiquiátrica nas dependências da Fundação Espirita Allan Kardec, com pacientes regulados pelas UPAS Municipais.	-	185.961	845	-	165.041	-	21.764	21.764

Modalidade e Órgão	Projeto NOME	Responsabilidades Decorrentes	Saldo do Exercício Anterior	Repasses Públicos no Exercício	Receitas com Aplicações Financeiras dos Repasses Públicos	Despesas Exercícios Anteriores, pagas neste Exercício	Despesas Contabilizadas neste Exercício	Ativo Valores a Receber	Ativo Bancos/ Aplicações	Passivo
Modalidade: Investimento Órgão: Secretaria de Estado da Saúde	Secretaria de Estado da Saúde Termo de Convênio Nº 289/2021	Aquisição de gêneros alimentícios, material de consumo geral e material de higiene pessoal e limpeza	-	140.000	586	-	-	-	140.586	140.586
Modalidade: Custeio Órgão: Secretaria de Estado da Saúde	Secretaria de Estado da Saúde Termo de Convênio Mais Santas Casas	Programa de Auxílio Financeiro às Entidades Hospitalares sem Fins Lucrativos - Programa Mais Santas Casas	-	-	-	-	-	91.722	-	91.722
TOTAL			7.961.979	8.148.231	76.366	524.164	7.960.960	4.301.499	2.172.850	6.342.835

ALLAN KARDEC
Fundação

KARDEC.ORG.BR
CNPJ - 47.927.667/0001-40
RUA JOSÉ MARQUES GARCIA - 675
CIDADE NOVA - FRANCA, SP 14.401-080
(16) 2103-3000

24. TRABALHO VOLUNTÁRIO

Durante o exercício de 2022 a entidade apurou e contabilizou em contas de Receitas e Despesas", um custo de R\$ 219.292, decorrente de serviços voluntários utilizando o critério de reconhecimento do valor justo pela prestação de serviço como se tivesse ocorrido o desembolso financeiro.

25. SEGUROS CONTRATADOS

Coberturas dos Seguros: As coberturas dos seguros não foram auditadas, observando ainda, que a entidade "FEAK " adota a política de contratar cobertura de seguros para bens sujeitos a riscos por montantes suficientes para cobrir eventuais sinistros considerando a natureza de sua atividade. As premissas de riscos adotadas, dada a sua natureza não fazem parte do escopo de uma auditoria das demonstrações contábeis e, conseqüentemente, não foram analisados pela auditoria. Informações sobre seguros contratados conforme estabelece resolução CFC 1409/12.

Valores nominais em reais e a discriminação dos seguros contratados na posição até 31/12/2022:

Descrição	2022 -	2021
a) Seguro Predial Patrimonial – Hospital Allan Kardec		
Coberturas:-	Li.Max	Li.Max
Incêndio, Raio, Explosão, Fumaça e Queda de Aeronave	5.000.000	5.000.000
Vendaval, Furacão, Ciclone, Tornado e Granizo	30.000	30.000
Danos Elétricos	40.000	40.000
Roubo e Furto Mediante Arrombamento	25.000	25.000
Quebra de vidros, Espelhos, Mármore e Granitos	5.000	5.000
b) Seguro Predial Patrimonial – CAPS III Florescer		
Coberturas:-	Li.Max	Li.Max
Incêndios e Complementares	2.000.000	2.000.000
Vendaval, furacão, ciclone, tornado e granizo fumaça	50.000	50.000
Danos Elétricos	20.000	20.000
Roubo de Bens	50.000	50.000
c) Seguro Predial Patrimonial – CAPS III Florescer		
Coberturas:-	Li.Max	Li.Max
Incêndios e Complementares	2.000.000	2.000.000
Vendaval, furacão, ciclone, tornado e granizo fumaça	50.000	50.000
Danos Elétricos	20.000	20.000
Roubo de Bens	50.000	50.000
Franquias		
d) Frota de Veículos tem cobertura de 100% da tabela FIPE		

26. INSTRUMENTOS FINANCEIROS

Os instrumentos financeiros estão apresentados no balanço patrimonial pelos valores de custo, acrescidos das receitas auferidas e despesas incorridas, os quais se aproximam dos valores de mercado. A Administração dessas operações é efetuada mediante definição de estratégias de operação e estabelecimento de sistemas de controles

27. ATENDIMENTO À LEI COMPLEMENTAR Nº 187, DE 16 DE DEZEMBRO DE 2021 (CEBAS)

Conforme disposto nos Art. 7º, 8º, 9º, 10 e 11 da Lei Complementar Federal nº 187, de 16/12/2021.

27.1 RECEITAS OPERACIONAIS DO SUS

	2022	2021
Hospital Psiquiátrico		
valores expressos em reais;		
DAS RECEITAS OPERACIONAIS	6.177.763	4.029.050
Atend. Pacientes do SUS (*)	5.968.523	3.782.999
(*) Valor médio da diária faturada ao SUS	228	109
Demais Receitas relacionadas aos Pacientes SUS	29.825	36.728
Repasse das Aposentadorias dos Pacientes	179.415	209.323
DAS DESPESAS OPERACIONAIS	6.357.765	8.734.446
Atend. Pacientes do SUS (*)	6.357.765	8.734.446
(*) Custos médio das diárias na entidade	235	237
Déficit apresentado no atendimento SUS	(180.002)	(4.705.396)
Déficit médio apresentado nas diárias do SUS	7	128
	2022	2021
Hospital Dia		
valores expressos em reais;		
DAS RECEITAS OPERACIONAIS	786.209	779.136
Atend. Pacientes do SUS (*)	777.913	771.655
(*) Valor médio da diária faturada ao SUS	104	104
Demais Receitas relacionadas aos Pacientes SUS	8.296	7.481
DAS DESPESAS OPERACIONAIS	966.598	1.283.201
Atend. Pacientes do SUS (*)	966.598	1.283.201
(*) Custos médio das diárias na entidade	127	171
Déficit apresentado no atendimento SUS	(180.389)	(504.065)
Déficit médio apresentado nas diárias do SUS	23	67



ALLAN
KARDEC
fundação

KARDEC.ORG.BR
CNPJ - 47.957.667/0001-40
RUA JOSÉ MARQUES GARCIA - 675
CIDADE NOVA - FRANCA, SP 14.401-080
(16) 2103-3000

27.2 DOS PERCENTUAIS DE ATENDIMENTO SUS E NÃO SUS

Em atendimento a legislação vigente e aplicável a Entidade durante o exercício de 2022, prestou atendimentos conforme demonstrado a seguir.

	2022	2021
HOSPITAL PSIQUIÁTRICO ALLAN KARDEC	Total Pacientes-Dia	Total Pacientes-Dia
	%	%
Pacientes-dia/SUS	78,15%	73,55%
Pacientes-dia/NÃO SUS	21,85%	26,38%
Pacientes Filantropia/Consultas Médicas	0,00%	0,07%
Total	100,00%	100,00%

27.3 FILANTROPIA

CONSULTAS MÉDICAS

A FEAK presta atendimento à população em geral, que necessite de atendimento psiquiátrico, as consultas são disponibilizadas de forma gratuita e contabilizadas por valor simbólico nas contas de "Receitas e Despesas", conforme demonstrado abaixo:

Descrição	2022	2021
Valor das Gratuidades/Consultas Médicas (1)	-	1.500
Quantidade de Atendimentos	-	35
Total:	-	1.535

DESENVOLVIMENTO HUMANO – OFICINAS INSPIRAÇÃO

Iniciado no ano de 2018, o serviço de Desenvolvimento Humano tem como premissa a inclusão social de pessoas com transtorno mental e/ou sofrimento psíquico e dependentes químicos por meio do trabalho. Embasado na reforma psiquiátrica, o projeto faz parte da nova rede de assistência em psiquiatria, na qual está inserida a reabilitação psicossocial, e de forma particular as oficinas de geração de trabalho e renda com conseqüente formação profissional. São oferecidos aos pacientes Oficinas de Costura Manual em Calçados e Acessórios, Reciclagem de Eletrônicos e Agrícola. Para os atendimentos, o Hospital Allan Kardec como mantenedora transfere recursos para o custeio e manutenção dos serviços, conforme demonstrado abaixo:

Descrição	2022	2021
Valor das Gratuidades/Desenvolvimento Humano	162.000	105.000
Quantidade de Atendimentos (1)	8.413	5.360
Total:	170.413	110.360

34



**ALLAN
KARDEC**
Fundação

KARDEC.ORG.BR
CNPJ - 47.957.667.0001-40
RUA JOSE MARQUES GARCIA - 675
CIDADE NOVA - FRANCA, SP 14.401-080
(16) 2103-3000

28. OUTROS VALORES ESCRITURADOS

28.1. Fundo Nacional de Saúde – FNS:

R\$ 2.354.279. Conta composta pelo faturamento SUS pelo valor de R\$ 102,60 a diária Hospital Dia e R\$ 398,00 de diária Hospital Psiquiátrico, conforme a Ação Civil Pública nº 0002122.33.2015.403.6113- Pje 50.000.95-21.2017.403-6113 e Sentença ID 255184667 homologada em 28/06/2022.

28.2. Valores em Trânsito CAPS III:

R\$ 21.855. Conta composta pelo valor referente a prestação de serviços dos colaboradores da administração geral da Fundação para o CAPS III, a ser reembolsado para a entidade mantenedora.

28.3. Valores em Trânsito CAPS AD III:

R\$ 21.855. Conta composta pelo valor referente a prestação de serviços dos colaboradores da administração geral da Fundação para o CAPS AD III, a ser reembolsado para a entidade mantenedora.

28.4. Transferências para custeio de Filantropia Desenvolvimento Humano - Oficinas Inspiração:

R\$ 417.567. Conta composta pelo valor referente a doações do Hospital Allan Kardec (mantenedora) para as Oficinas Inspiração para manutenção de suas atividades.

28.5. Valores em Trânsito Residências Terapêuticas

R\$ 5.123. Conta composta pelo valor referente a prestação de serviços dos colaboradores da Fundação para Residências Terapêuticas, a ser reembolsado para a entidade mantenedora.

29. OBRIGAÇÕES ACESSÓRIAS

A FEAK mantém em boa ordem todas as obrigações acessórias Municipais, Estaduais e Federais que lhes são pertinentes conforme legislação tributária.

30. SUPERAVIT DO EXERCÍCIO DE 2022

No montante de R\$ 1.198.397, que após a apreciação pela Assembleia Geral Ordinária, será integrado ao patrimônio social da **FUNDAÇÃO ESPÍRITA ALLAN KARDEC**.


35



**ALLAN
KARDEC**
fundação

KARDEC.ORG.BR
CNPJ - 47.957.667.0001-40
RUA JOSÉ MARQUES GARCIA - 675
CIDADE NOVA - FRANCA, SP 14.401-080
(16) 2103-3000

Franca – SP, 03 de fevereiro de 2023.



MÁRIO ARIAS MARTINEZ
Presidente Voluntário
CPF 084.167.358-67



VALQUIRIA SANTOS OLIVEIRA
Contadora
CRC 1SP271566/O-9



GABRIELA GARCIA LOPES
1º Tesoureira
CPF 020.417.008-74




JOÃO ROBERTO ABRÃO
Diretor Administrativo
CRA-SP 67188



PARECER DO CONSELHO FISCAL

Nós abaixo assinado, membros efetivos do Conselho Fiscal da Fundação Espírita Allan Kardec, com exercício no mandato "2021 a 2023", tendo examinado as peças do Balanço Patrimonial Geral encerrado em 31 de dezembro de 2022, bem como a documentação a ele relativa, emitimos parecer favorável que o mesmo seja aprovado pela Assembleia Geral Ordinária da Fundação, pois, os demonstrativos financeiros e contábeis refletem os atos e fatos registrados pela contabilidade.


Antonino Pereira Vasconcelos
CPF 201.497.788-72


José Lucas Borges
CPF 747.580.988-91


Leonel Aylon Cantano
CPF 487.537.778-91



**ALLAN
KARDEC**
fundação

KARDEC.ORG.BR
CNPJ - 47.957.667.0001-40
RUA JOSÉ MARQUES GARCIA - 675
CIDADE NOVA - FRANCA, SP 14.401-080
(16) 2103-3000

