

**FUNDAÇÃO ESPÍRITA ALLAN KARDEC**

*Demonstrações Financeiras referentes ao exercício  
findo em 31 de dezembro de 2021 e  
Relatório dos Auditores Independentes*



FUNDAÇÃO ESPÍRITA ALLAN KARDEC  
Demonstrações Financeiras em  
31 de dezembro de 2021 e 2020

## Conteúdo

	Pág.
Relatório dos auditores independentes sobre as demonstrações financeiras	1 - 3
Balancos patrimoniais	4 - 5
Demonstrações de resultado	6
Demonstrações das mutações do patrimônio líquido	7
Demonstrações dos fluxos de caixa – Método indireto	8
Notas explicativas às demonstrações financeiras	9 - 32

## RELATÓRIO DOS AUDITORES INDEPENDENTES SOBRE AS DEMONSTRAÇÕES FINANCEIRAS

Aos administradores da  
**FUNDAÇÃO ESPÍRITA ALLAN KARDEC**  
Franca – SP

### Opinião

Examinamos as demonstrações financeiras da **FUNDAÇÃO ESPÍRITA ALLAN KARDEC**, que compreendem o balanço patrimonial em 31 de dezembro de 2021 e as respectivas demonstrações do resultado, das mutações do patrimônio líquido e dos fluxos de caixa para o exercício findo nessa data, bem como as correspondentes notas explicativas, incluindo o resumo das principais políticas contábeis.

Em nossa opinião, as demonstrações financeiras acima referidas apresentam adequadamente, em todos os aspectos relevantes, a posição patrimonial e financeira da **FUNDAÇÃO ESPÍRITA ALLAN KARDEC** em 31 de dezembro de 2021, o desempenho de suas operações e os seus fluxos de caixa para o exercício findo nessa data, de acordo com as práticas contábeis adotadas no Brasil.

### Base para opinião

Nossa auditoria foi conduzida de acordo com as normas brasileiras e internacionais de auditoria. Nossas responsabilidades, em conformidade com tais normas, estão descritas na seção a seguir, intitulada “Responsabilidades do auditor pela auditoria das demonstrações financeiras”. Somos independentes em relação à Entidade, de acordo com os princípios éticos relevantes previstos no Código de Ética Profissional do Contador e nas normas profissionais emitidas pelo Conselho Federal de Contabilidade, e cumprimos com as demais responsabilidades éticas de acordo com essas normas. Acreditamos que a evidência de auditoria obtida é suficiente e apropriada para fundamentar nossa opinião.

### Responsabilidades da Administração pelas demonstrações financeiras

A administração é responsável pela elaboração e adequada apresentação das demonstrações financeiras de acordo com as práticas contábeis adotadas no Brasil e pelos controles internos que ela determinou como necessários para permitir a elaboração de demonstrações financeiras livres de distorção relevante, independentemente se causada por fraude ou erro.



Na elaboração das demonstrações financeiras, a administração é responsável pela avaliação da capacidade de a Entidade continuar operando, divulgando, quando aplicável, os assuntos relacionados com a sua continuidade operacional e o uso dessa base contábil na elaboração das demonstrações financeiras, a não ser que a administração pretenda liquidar a Entidade ou cessar suas operações, ou não tenha nenhuma alternativa realista para evitar o encerramento das operações.

Os responsáveis pela governança da Entidade são aqueles com responsabilidade pela supervisão do processo de elaboração das demonstrações financeiras.

### **Responsabilidades dos auditores pela auditoria das demonstrações financeiras**

Nossos objetivos são obter segurança razoável de que as demonstrações financeiras, tomadas em conjunto, estão livres de distorção relevante, independentemente se causada por fraude ou erro, e emitir relatório de auditoria contendo nossa opinião. Segurança razoável é um alto nível de segurança, mas, não, uma garantia de que a auditoria realizada de acordo com as normas brasileiras e internacionais de auditoria sempre detectam as eventuais distorções relevantes existentes. As distorções podem ser decorrentes de fraude ou erro e são consideradas relevantes quando, individualmente ou em conjunto, possam influenciar, dentro de uma perspectiva razoável, as decisões econômicas dos usuários tomadas com base nas referidas demonstrações financeiras.

Como parte da auditoria realizada de acordo com as normas brasileiras e internacionais de auditoria, exercemos julgamento profissional e mantemos ceticismo profissional ao longo da auditoria. Além disso:

- Identificamos e avaliamos os riscos de distorção relevante nas demonstrações financeiras, independentemente se causada por fraude ou erro, planejamos e executamos procedimentos de auditoria em resposta a tais riscos, bem como obtemos evidência de auditoria apropriada e suficiente para fundamentar nossa opinião. O risco de não detecção de distorção relevante resultante de fraude é maior do que o proveniente de erro, já que a fraude pode envolver o ato de burlar os controles internos, conluio, falsificação, omissão ou representações falsas intencionais.
- Obtemos entendimento dos controles internos relevantes para a auditoria para planejarmos procedimentos de auditoria apropriados às circunstâncias, mas, não, com o objetivo de expressarmos opinião sobre a eficácia dos controles internos da Entidade.
- Avaliamos a adequação das políticas contábeis utilizadas e a razoabilidade das estimativas contábeis e respectivas divulgações feitas pela administração.
- Concluimos sobre a adequação do uso, pela administração, da base contábil de continuidade operacional e, com base nas evidências de auditoria obtidas, se existe incerteza relevante em relação a eventos ou condições que possam levantar dúvida significativa em relação à capacidade de continuidade operacional da Entidade. Se concluímos que existe incerteza relevante, devemos chamar atenção em nosso relatório de auditoria para as respectivas divulgações nas demonstrações financeiras ou incluir modificação em nossa opinião, se as divulgações forem inadequadas.





Nossas conclusões estão fundamentadas nas evidências de auditoria obtidas até a data de nosso relatório. Todavia, eventos ou condições futuras podem levar a Entidade a não mais se manter em continuidade operacional.

- Avaliamos a apresentação geral, a estrutura e o conteúdo das demonstrações financeiras, inclusive as divulgações e se as demonstrações financeiras representam as correspondentes transações e os eventos de maneira compatível com o objetivo de apresentação adequada.

Comunicamo-nos com os responsáveis pela governança a respeito, entre outros aspectos, do alcance planejado, da época da auditoria e das constatações significativas de auditoria, inclusive as eventuais deficiências significativas nos controles internos que identificamos durante nossos trabalhos.

São Paulo, 04 de fevereiro de 2022.



SGS Auditores Independentes  
CRC 2 SP 020.277/O-5

Presley  
José  
Godoy  
Assinado de forma digital por Presley José Godoy  
Dados: 2022.03.08 18:53:06 -03'00'  
Presley José Godoy  
Contador  
CRC 1 SP 185.052/O-5

## FUNDAÇÃO ESPÍRITA ALLAN KARDEC

Balancos Patrimoniais Consolidados Levantados em 31 de dezembro de 2021 e de 2020  
Em Reais

ATIVO	Nota	2021	2020
<b>CIRCULANTE</b>			
Caixa e Equivalentes de Caixa – sem restrição	3	73.802	66.520
Caixa e Equivalentes de Caixa – com restrição	3.1	-	40.457
Aplicações Financeiras – sem restrição	4	1.416.193	3.176.523
Aplicações Financeiras – com restrição	4.1	2.173.179	3.117.912
Contas a Receber	5	1.006.575	853.633
Contas a Faturar	6	16.425	38.650
Convênio Públicos firmados	7	4.301.499	5.561.461
Estoques – sem restrição	8	201.989	221.014
Estoques – com restrição	8.1	121.975	226.626
Adiantamentos		97.316	113.793
Despesas Antecipadas		10.596	8.955
<b>Total ativo circulante</b>		<b>9.419.549</b>	<b>13.425.544</b>
<b>NÃO CIRCULANTE</b>			
<b>Realizável a Longo Prazo</b>			
Contas a Receber		36.498	50.389
Investimentos	9	25.563	23.291
Imobilizado - sem restrição	10	4.120.101	3.871.583
Imobilizado - com restrição	11	1.589.157	693.041
<b>Total ativo não circulante</b>		<b>5.771.320</b>	<b>4.638.304</b>
<b>TOTAL DO ATIVO</b>		<b>15.190.869</b>	<b>18.063.848</b>

As notas explicativas da Administração são parte integrante das demonstrações financeiras.

J.

4



ALLAN  
KARDEC  
Fundação

KARDEC.ORG.BR  
CNPJ - 47.957.667.0001-40  
RUA JOSÉ MARQUES GARCIA - 675  
CIDADE NOVA - FRANCA, SP 14.401-080  
(16) 2103-3000

## FUNDAÇÃO ESPÍRITA ALLAN KARDEC

Balancos Patrimoniais Consolidados Levantados em 31 de dezembro de 2021 e de 2020  
Em Reais

PASSIVO	Nota	2021	2020
<b>CIRCULANTE</b>			
Fornecedores		303.864	321.073
Obrigações trabalhistas e sociais	12	627.299	685.880
Obrigações tributárias	13	78.220	81.774
Provisão de férias		1.587.714	1.430.114
Convênios Públicos a realizar custeio	14	6.070.548	7.636.531
Convênios Públicos a realizar investimento	15 e 20	381.659	273.974
Provisão Honorários Médicos	16	113.509	45.903
Outros passivos circulantes		332.537	240.791
<b>Total passivo circulante</b>		<b>9.495.350</b>	<b>10.716.040</b>
<b>NÃO CIRCULANTE</b>			
Títulos a pagar		920	920
Receita Diferida	17 e 20	1.010.407	910.934
Imobilizado Filiais		142	24.208
Provisão de Contingência	18	361.216	254.558
<b>Total passivo não circulante</b>		<b>1.372.685</b>	<b>1.190.620</b>
<b>PATRIMÔNIO LÍQUIDO</b>			
Patrimônio líquido		4.322.834	6.157.188
Total do patrimônio líquido		<b>4.322.834</b>	<b>6.157.188</b>
<b>TOTAL DO PASSIVO E DO PATRIMÔNIO LÍQUIDO</b>		<b>15.190.869</b>	<b>18.063.848</b>

As notas explicativas da Administração são parte integrante das demonstrações financeiras.

J.

5



ALLAN  
KARDEC  
fundação

KARDEC.ORG.BR  
CNPJ - 47.957.667/0001-40  
RUA JOSÉ MARQUES GARCIA - 675  
CIDADE NOVA - FRANCA, SP 14.401-080  
(16) 2103-3000

## FUNDAÇÃO ESPÍRITA ALLAN KARDEC

Demonstrações do Resultado Consolidado  
Para os exercícios findos em 31 de dezembro de 2021 e de 2020  
Em Reais

	Nota	2021	2020
<b>RECEITAS</b>			
Receita de convênio - SUS		4.554.551	4.751.625
Serviço Objeto de gratuidade		1.500	45
Receitas com restrição	19	7.789.690	5.841.459
Clinica Allan Kardec		4.081.559	4.299.755
Oficinas Inspiração		147.297	44.614
Departamento de Assistência Espiritual		-	360
<b>Total de receitas</b>		<b>16.574.597</b>	<b>14.937.858</b>
<b>OUTRAS RECEITAS</b>			
Receitas Financeiras sem restrição		91.619	64.805
Receitas Financeira com restrição		-	1
Auxílios, Subvenções e Campanhas		11.920	8.739
Doações de Materiais		137.813	288.631
Recuperações		43.171	49.162
Receitas Gerais		397.881	547.347
Receitas Pacientes Moradores		209.323	274.612
Doações e Contribuições em Espécie		95.017	227.918
Receitas com Isenções	21	2.996.626	2.616.834
Receitas com Trabalho Voluntário	23	210.225	177.669
<b>Total de outras receitas</b>		<b>4.193.595</b>	<b>4.255.718</b>
<b>Total de receitas</b>		<b>20.768.192</b>	<b>19.193.576</b>
<b>DESPESAS</b>			
Salários e encargos sem restrição		(8.663.395)	(8.536.427)
Salários e encargos com restrição		(5.222.119)	(2.992.711)
Administrativas e gerais sem restrição		(2.773.308)	(2.722.413)
Administrativas e gerais com restrição		(2.415.006)	(2.541.087)
Depreciação e amortização sem restrição		(146.460)	(108.716)
Depreciação e amortização com restrição		(127.154)	(131.235)
Tributárias sem restrição		(38.308)	(20.095)
Financeiras sem restrição		(9.459)	(11.431)
Financeiras com restrição		(11)	(13)
Custos de Mercadorias Vendidas		(475)	(187)
Despesas com Isenções		(2.996.626)	(2.616.834)
Despesas com Trabalho Voluntário		(210.225)	(177.669)
<b>Total das despesas</b>		<b>(22.602.546)</b>	<b>(19.858.818)</b>
<b>Déficit/Superávit do Exercício</b>		<b>(1.834.354)</b>	<b>(665.242)</b>

As notas explicativas da Administração são parte integrante das demonstrações financeiras.

*J.* 6



KARDEC.ORG.BR  
CNPJ - 47.957.667/0001-40  
RUA JOSÉ MARQUES GARCIA - 675  
CIDADE NOVA - FRANCA, SP 14.401-080  
(16) 2103-3000



## FUNDAÇÃO ESPÍRITA ALLAN KARDEC

### Demonstrações das Mutações do Patrimônio Líquido Consolidado Para os exercícios findos em 31 de dezembro de 2021 e de 2020 Em Reais

	<u>Patrimônio</u>	<u>Reserva</u>	<u>Superávit/</u>	
	<u>Social</u>	<u>de</u>	<u>(Déficit)</u>	<u>Total</u>
		<u>Contingência</u>	<u>Acumulado</u>	
Saldo em 31 de dezembro de 2019	<u>7.723.729</u>	<u>254.558</u>	<u>(384.673)</u>	<u>7.593.614</u>
Realização da reserva de contingências	-	(771.184)	-	(771.184)
Transferência para patrimônio social	(901.299)	516.626	384.673	-
Déficit / Superávit do exercício	-	-	(665.242)	(665.242)
Saldo em 31 de dezembro de 2020	<u>6.822.430</u>	<u>-</u>	<u>(665.242)</u>	<u>6.157.188</u>
Transferência para patrimônio social	(665.242)	-	665.242	-
Déficit / Superávit do exercício	-	-	(1.834.354)	(1.834.354)
Saldo em 31 de dezembro de 2021	<u>6.157.188</u>	<u>-</u>	<u>(1.834.354)</u>	<u>4.322.834</u>

As notas explicativas da Administração são parte integrante das demonstrações financeiras.

*J.*

7



KARDEC.ORG.BR  
CNPJ - 47.957.467.0001-40  
RUA JOSÉ MARQUES GARCIA - 675  
CIDADE NOVA - FRANCA, SP 14.401-080  
(16) 2103-3000

## FUNDAÇÃO ESPÍRITA ALLAN KARDEC

Demonstrações do Fluxo de Caixa Consolidado  
Para os Exercícios Findos em 31 de dezembro de 2021 e de 2020  
Em Reais

	2021	2020
<b>ATIVIDADES OPERACIONAIS</b>		
Superávit (déficit) do período	(1.834.354)	(665.242)
<b>Aumento (diminuição) dos itens que não afetam o caixa:</b>		
Depreciação e amortização	274.516	240.412
Ajustes de exercícios anteriores	-	(771.184)
Perdas (ganhos) na alienação sobre o ativo imobilizado		
<b>Diminuição (aumento) do ativo</b>		
Estoque	123.676	(197.494)
Atendimentos Realizados	22.225	1.089.240
Adiantamentos a Empregados	16.477	(6.515)
Recursos de Parcerias em Projetos	1.259.962	(2.872.299)
Outros Valores a Receber	(140.692)	1.484.142
<b>Aumento (redução) do passivo</b>		
Fornecedores	(17.209)	102.177
Obrigações trabalhistas e sociais	(58.581)	145.127
Provisão de férias	157.600	379.365
Obrigações Tributárias	(3.554)	(3.823)
Recursos de convênios em execução	(1.458.298)	4.745.159
Outras obrigações a pagar	67.605	34.186
Outros passivos	273.811	(379.094)
<b>Geração (utilização) de caixa das atividades operacionais</b>	<b>(1.316.816)</b>	<b>3.324.157</b>
<b>ATIVIDADES DE INVESTIMENTOS</b>		
Aquisições de ativo imobilizado	(1.419.150)	(343.698)
Investimento	(2.272)	(1.555)
<b>Geração (utilização) de caixa em atividades de investimentos</b>	<b>(1.421.422)</b>	<b>(345.253)</b>
<b>ATIVIDADES DE FINANCIAMENTOS</b>		
Recebimentos de empréstimos e financiamentos	-	-
Pagamentos de empréstimos e financiamentos	-	-
<b>Geração (utilização) de caixa em atividades de financiamentos</b>	<b>-</b>	<b>-</b>
<b>Aumento (diminuição) no caixa e equivalentes</b>	<b>(2.738.238)</b>	<b>2.978.904</b>
Caixa e equivalentes no início do período	6.401.412	3.422.508
Caixa e equivalentes no fim do período	3.663.174	6.401.412
<b>Aumento (diminuição) no caixa e equivalentes</b>	<b>(2.738.238)</b>	<b>2.978.904</b>

As notas explicativas da Administração são parte integrante das demonstrações financeiras.

8



ALLAN  
KARDEC  
fundação

KARDEC.ORG.BR  
CNPJ - 47.957.667.0001-40  
RUA JOSÉ MARQUES GARCIA - 675  
CIDADE NOVA - FRANCA, SP 14.401-080  
(16) 2103-3000

## **FUNDAÇÃO ESPÍRITA ALLAN KARDEC**

**Notas Explicativas da Administração às Demonstrações Financeiras Consolidadas  
Para os Exercícios Findos em 31 de dezembro de 2021 e de 2020  
Em Reais**

---

### **1. CONTEXTO OPERACIONAL**

Fundação Espírita Allan Kardec, entidade privada, filantrópica, sem fins lucrativos, atuante na área da saúde (Assistência Especializada em Saúde Mental), inscrita no CNPJ nº 47.957.667/0001-40, estabelecida na Rua José Marques Garcia nº 675, Cidade Nova, CEP 14.401-080, Franca - SP, inscrita no CNES – Cadastro Nacional de Estabelecimentos de Saúde sob nº 2080117, declarada de utilidade pública pelas Leis Municipal nº 893 de 23/05/1960 e Estadual nº 6739 de 16/01/1962, fora fundada por José Marques Garcia (1862-1942) em 19/11/1922, sendo referência no atendimento à pacientes com transtornos mentais, em cumprimento às suas finalidades institucionais conforme disposto no Art. 2º do Estatuto Social.

**Público:** Portadores de transtornos mentais, usuários de substâncias psicoativas, famílias e comunidades locais.

**Capacidade diária de atendimento Hospital Psiquiátrico Allan Kardec:** 190 leitos, sendo 122 leitos destinados ao SUS e 68 leitos “não SUS” destinados à convênios com operadoras de saúde e particulares.

**Capacidade diária de atendimento Hospital-Dia:** 30 vagas destinadas ao SUS.

**Capacidade diária de atendimento Desenvolvimento Humano – Oficinas Inspiração:** 60 vagas destinadas à pacientes internos e externos encaminhados pela rede pública de saúde, sendo este atendimento custeado integralmente com recursos próprios da Fundação.

**Capacidade de atendimento CAPS III Florescer:** Até 60 usuários/dia e 3.500 procedimentos mês destinados ao SUS.

**Capacidade de atendimento CAPS AD III Renascer:** Até 60 usuários/dia e 3.500 procedimentos mês destinados ao SUS.

**Abrangência territorial do Hospital Psiquiátrico Allan Kardec:** Município de Franca - SP e mais 21 (vinte e um) municípios pertencentes à DRS VIII.

#### **1.1. HOSPITAL PSIQUIÁTRICO ALLAN KARDEC**

O S.A.M.E em 2021, teve suas funções normais. Os pacientes moradores de Franca foram atendidos e encaminhados pelo pronto socorro de referência Dr. Álvaro Azzuz. Os pacientes das cidades abrangidas pela D.R.S. VIII, vieram encaminhados mediante autorização prévia da Secretaria de Saúde até 05/11/2017, a partir de 06/11/2017 todas as regulações foram feitas através da CROSS – (Central de Regulação e Ofertas de Serviço de Saúde). O total de leitos ofertados para atendimento psiquiátrico em 2021 foi de 190 (cento e noventa), sendo que desse total, foram destinados ao SUS 122 leitos (96 para pacientes agudos, 26 para pacientes crônicos) e 68 leitos “não SUS” destinados ao atendimento de pacientes de convênios e particulares.

J.

9



**ALLAN  
KARDEC**  
fundação

**KARDEC.ORG.BR**  
CNPJ - 47.957.667/0001-40  
RUA JOSÉ MARQUES GARCIA - 675  
CIDADE NOVA - FRANCA, SP 14.401-080  
(16) 2103-3000

	2021	2020
<b>1.1.1. TOTAL LEITOS HOSPITAL PSIQUIÁTRICO</b>	<b>Leitos</b>	<b>Leitos</b>
Leitos SUS	122	122
Leitos NÃO SUS	68	68
<b>Total</b>	<b>190</b>	<b>190</b>
<b>1.1.2. PERCENTUAL LEITOS HOSPITAL PSIQUIÁTRICO</b>	<b>Leitos %</b>	<b>Leitos %</b>
Leitos SUS	64,21%	64,21%
Leitos NÃO SUS	35,79%	35,79%
<b>Total</b>	<b>100,00%</b>	<b>100,00%</b>
<b>1.1.3. ATENDIMENTO HOSPITAL PSIQUIÁTRICO</b>	<b>Total Pacientes-Dia</b>	<b>Total Pacientes-Dia</b>
Pacientes-dia/SUS	36.911	39.330
Pacientes-dia/NÃO SUS	13.241	13.612
Pacientes Filantropia/Gratuidade (Consultas Médicas)	35	6
<b>Total</b>	<b>50.187</b>	<b>52.948</b>
<b>1.1.4. PERCENTUAL ATENDIMENTO HOSPITAL PSIQUIÁTRICO</b>	<b>Total Pacientes-Dia%</b>	<b>Total Pacientes-Dia%</b>
Pacientes-dia/SUS	73,55%	74,28%
Pacientes-dia/NÃO SUS	26,38%	25,71%
Pacientes Filantropia/Gratuidade	0,07%	0,01%
<b>Total</b>	<b>100,00%</b>	<b>100,00%</b>

## 1.2. HOSPITAL-DIA ALLAN KARDEC

	2021	2020
<b>1.2.1. TOTAL VAGAS HOSPITAL-DIA</b>	<b>Total Vagas</b>	<b>Total Vagas</b>
Vagas SUS	30	30
<b>Total</b>	<b>30</b>	<b>30</b>
<b>1.2.2. PERCENTUAL VAGAS HOSPITAL-DIA</b>	<b>Vagas %</b>	<b>Vagas %</b>
Vagas SUS	100,00%	100,00%
<b>Total</b>	<b>100,00%</b>	<b>100,00%</b>
<b>1.2.3. ATENDIMENTO HOSPITAL-DIA</b>	<b>Total Pacientes-Dia</b>	<b>Total Pacientes-Dia</b>
Pacientes-dia/SUS	7.523	7.077
<b>Total</b>	<b>7523</b>	<b>7.077</b>

g.

10



KARDEC.ORG.BR  
 CNPJ - 47.957.667/0001-40  
 RUA JOSÉ MARQUES GARCIA - 675  
 CIDADE NOVA - FRANCA, SP 14.401-050  
 (16) 2103-3000

<b>1.2.4. PERCENTUAL ATENDIMENTO HOSPITAL-DIA</b>	<b>Total Pacientes-Dia %</b>	<b>Total Pacientes-Dia%</b>
Pacientes-dia/SUS	100,00%	100,00%
<b>Total</b>	<b>100,00%</b>	<b>100,00%</b>

### 1.3. CAPS III FLORESCER

	2021	2020
<b>1.3.1. CAPACIDADE DE ATENDIMENTO</b>	<b>Capacidade-Dia</b>	<b>Capacidade-Dia</b>
Capacidade Atendimento/SUS	60	60
<b>Total</b>	<b>60</b>	<b>60</b>
<b>1.3.2. ATENDIMENTO CAPS III</b>	<b>Total Pacientes-Dia</b>	<b>Total Pacientes-Dia</b>
Pacientes-dia/SUS	4.844	3.930
<b>Total</b>	<b>4.844</b>	<b>3.930</b>
<b>1.3.3. PROCEDIMENTOS PACTUADOS CAPS III</b>	<b>Total Pactuado</b>	<b>Total Pactuado</b>
Procedimentos pactuados/SUS	42.000	42.000
<b>Total</b>	<b>42.000</b>	<b>42.000</b>
<b>1.3.4. PROCEDIMENTOS REALIZADOS CAPS III</b>	<b>Total Realizado</b>	<b>Total Realizado</b>
Procedimentos realizados/SUS	42.961	17.912
<b>Total</b>	<b>42.961</b>	<b>17.612</b>
<b>1.3.5. PERCENTUAL ATEND./PROCEDIMENTOS CAPS III</b>	<b>Total Realizado%</b>	<b>Total Realizado%</b>
Pacientes/SUS	100,00%	100,00%
<b>Total</b>	<b>100,00%</b>	<b>100,00%</b>

### 1.4. DESENVOLVIMENTO HUMANO - OFICINAS INSPIRAÇÃO

	2021	2020
<b>1.4.1 Total Vagas Desenvolvimento Humano – Oficinas Inspiração</b>	<b>Total Vagas</b>	<b>Total Vagas</b>
Oficina de Reciclagem de Eletrônicos	20	20
Oficina de Costura Manual	10	10
Oficina Agrícola	30	20
<b>Total</b>	<b>60</b>	<b>50</b>

\*Estatística apurada com base na média de vagas ofertadas no ano.

v.



<b>1.4.2 Oficina de Reciclagem de Eletrônicos</b>	<b>Total</b>	<b>Total</b>
Capacidade Atendimento Pacientes-dia	2.820	1.740
Atendimentos Realizados Pacientes-dia	2.259	953
Percentual Ocupação Pacientes-dia	80,11%	54,77%
<b>1.4.3 Oficina de Costura Manual</b>	<b>Total</b>	<b>Total</b>
Capacidade Atendimento Pacientes-dia	1.410	690
Atendimentos Realizados Pacientes-dia	1.227	600
Percentual Ocupação Pacientes-dia	87,02%	86,96%
<b>1.4.4 Oficina Agrícola</b>	<b>Total</b>	<b>Total</b>
Capacidade Atendimento Pacientes-dia	4.230	1380
Atendimentos Realizados Pacientes-dia	1.874	1289
Percentual Ocupação Pacientes-dia	44,30%	93,41%
<b>1.4.5 Total de Vagas Desenvolvimento Humano</b>	<b>Total Vagas</b>	<b>Total Vagas</b>
Filantropia	60	50
<b>Total</b>	<b>60</b>	<b>50</b>
<b>1.4.6 Percentual Vagas Desenvolvimento Humano</b>	<b>Total Vagas</b>	<b>Total Vagas</b>
Filantropia	100,00%	100,00%
<b>Total</b>	<b>100,00%</b>	<b>100,00%</b>
<b>1.4.7 Atendimento Desenvolvimento Humano</b>	<b>Total Pacientes-Dia</b>	<b>Total Pacientes-Dia</b>
Filantropia	5.360	2.842
<b>Total</b>	<b>5.360</b>	<b>2.842</b>
<b>1.4.8 Percentual Atendimento Desenvolvimento Humano</b>	<b>Total Pacientes-Dia</b>	<b>Total Pacientes-Dia</b>
Filantropia	100,00%	100,00%
<b>Total</b>	<b>100,00%</b>	<b>100,00%</b>

## 1.5. CAPS AD III RENASCER

	<b>2021</b>	<b>2020</b>
<b>1.5.1. CAPACIDADE DE ATENDIMENTO</b>	<b>Capacidade-Dia</b>	<b>Capacidade-Dia</b>
Capacidade Atendimento/SUS	60	60
<b>Total</b>	<b>60</b>	<b>60</b>
<b>1.5.2. ATENDIMENTO CAPS III</b>	<b>Total Pacientes-Dia</b>	<b>Total Pacientes-Dia</b>
Pacientes-dia/SUS	1.049	1.049
<b>Total</b>	<b>1.049</b>	<b>1.049</b>

V.

12



KARDEC.ORG.BR  
 CNPJ - 47.957.667/0001-40  
 RUA JOSÉ MARGUES GARCIA - 675  
 CIDADE NOVA - FRANCA, SP 14.401-080  
 (16) 2103-3000

<b>1.5.3. PROCEDIMENTOS PACTUADOS CAPS III</b>	<b>Total Pactuado</b>	<b>Total Pactuado</b>
Procedimentos pactuados/SUS	42.000	42.000
<b>Total</b>	<b>42.000</b>	<b>42000</b>
<b>1.5.4. PROCEDIMENTOS REALIZADOS CAPS III</b>	<b>Total Realizado</b>	<b>Total Realizado</b>
Procedimentos realizados/SUS	9.636	2.923
<b>Total</b>	<b>9.636</b>	<b>2.923</b>
<b>PERCENTUAL ATEND./PROCEDIMENTO</b>	<b>Total Realizado%</b>	<b>Total Realizado%</b>
<b>1.5.5. CAPS III</b>		
Pacientes/SUS	100,00%	100,00%
<b>Total</b>	<b>100,00%</b>	<b>100,00%</b>

## 2. APRESENTAÇÃO DAS DEMONSTRAÇÕES FINANCEIRAS

As demonstrações financeiras foram elaboradas e estão apresentadas em conformidade com as práticas contábeis emanadas da legislação societária brasileira e as normas emitidas pelo Conselho Federal de Contabilidade que levam em consideração a Norma Brasileira de Contabilidade – ITG 2002 (R1) específica para Entidades sem Finalidades de Lucros para preparação de suas demonstrações financeiras.

### RESUMO DAS PRINCIPAIS PRÁTICAS CONTÁBEIS

#### a) Moeda funcional e de apresentação

As Demonstrações financeiras estão apresentadas em reais, que é a moeda funcional da Entidade.

#### b) Apuração de receitas e despesas do exercício

As receitas e despesas são registradas considerando o regime de competência de exercícios, e são apuradas através dos comprovantes de recebimento, entre eles, Avisos Bancários, Recibos e outros. As despesas da entidade são apuradas através de Notas Fiscais e Recibos em conformidade com as exigências fisco legais.

#### c) Estimativas contábeis

A elaboração de demonstrações financeiras de acordo com as práticas contábeis adotadas no Brasil requer que a Administração use de julgamento na determinação e registro de estimativas e premissas que incluem a provisão para contingências e provisão estimativa para créditos de liquidação duvidosa.

A liquidação das transações envolvendo essas estimativas poderá resultar em valores diferentes dos estimados, devido a imprecisões inerentes ao processo de sua determinação. A entidade revisa as estimativas e premissas, pelo menos, anualmente.

J.



#### **d) Instrumento financeiros**

Instrumentos financeiros não-derivativos incluem caixa e equivalentes de caixa, contas a receber e outros recebíveis, contas a pagar e outros passivos.

#### **e) Ativos circulantes e não circulantes**

##### **Caixa e equivalentes de caixa**

Os valores registrados em disponibilidades referem-se a saldos bancários de livre movimentação e aplicações financeiras de liquidez imediatas com baixo risco de variação no valor de mercado, e consideradas como equivalentes de caixa.

##### **Aplicações financeiras**

São registradas pelos valores de custo acrescidos dos rendimentos auferidos até as datas dos balanços, que não excedem o seu valor de mercado ou de realização.

##### **Contas a receber**

Os valores das contas a receber são contabilizados considerando o regime de competência de suas operações.

##### **Estoques**

O método de avaliação de estoques é o da média ponderável móvel e, em geral, compreendem os materiais de utilização na operação da Entidade (materiais hospitalares, medicamentos, materiais de consumo, etc.).

##### **Imobilizado**


Correspondem aos direitos que tenham por objeto bens corpóreos destinados à manutenção das atividades ou exercidos com essa finalidade inclusive os decorrentes de operações que transfiram os riscos, benefícios e controles dos bens da entidade.

É demonstrado ao custo de aquisição, líquido das respectivas depreciações acumuladas, calculadas pelo método linear de acordo com a vida útil-econômica estimada dos bens.

#### **f) Passivos circulantes e não circulantes**

São demonstrados pelos valores conhecidos ou calculáveis acrescidos, quando aplicável, dos correspondentes encargos, variações monetárias e/ou cambiais incorridas até a data do balanço patrimonial. Quando aplicável os passivos circulantes e não circulantes são registrados em valor presente, com base em taxas de juros que refletem o prazo, a moeda e o risco de cada transação.

v.





### Contas a pagar aos fornecedores

As contas a pagar aos fornecedores são obrigações a pagar por bens ou serviços que foram adquiridos de fornecedores no curso normal dos negócios, sendo classificadas como passivos circulantes se o pagamento for devido no período de até um ano. Caso contrário, as contas a pagar são apresentadas como passivo não circulante. Elas são, inicialmente, reconhecidas pelo valor justo e, subsequentemente, mensuradas pelo custo amortizado com o uso do método de taxa efetiva de juros. Na prática, são normalmente reconhecidas ao valor da fatura correspondente. O prazo médio de pagamento das contas a pagar de fornecedores é 15 dias.

### Provisões

As provisões são reconhecidas quando a Entidade tem simultaneamente uma obrigação presente ou não formalizada como resultado de eventos já ocorridos, é provável que uma saída de recursos seja necessária para liquidar a obrigação e o valor possa ser estimado com segurança. As provisões não são reconhecidas com relação às perdas operacionais futuras. Quando houver uma série de obrigações similares, a probabilidade de liquidá-las é determinada, levando-se em consideração a classe de obrigações como um todo. Uma provisão é reconhecida mesmo que a probabilidade de liquidação relacionada com qualquer item individual incluído na mesma classe de obrigações seja pequena.

### g) Gratuitades em Saúde

Estão demonstradas conforme legislação vigente.

### h) Doações e subvenções específicas

As doações para projetos específicos são registradas no passivo circulante e revertidas integralmente em projetos de pesquisas e ações sociais da Sociedade, quando então são registradas ao resultado para custeio das despesas ou para aquisições de ativos imobilizados. As doações não específicas, destinadas ao custeio normal das operações, são registradas diretamente no resultado como receita de doações.

### l) Aplicação de recursos

Os recursos da entidade foram aplicados em suas finalidades institucionais, de conformidade com seu Estatuto Social, demonstrados pelas suas Despesas e Investimentos Patrimoniais.

## 3. CAIXA E EQUIVALENTES - SEM RESTRIÇÃO

	2021	2020
Caixa	10.282	6.530
Bancos Conta Movimento	63.520	59.990
<b>Total</b>	<b>73.802</b>	<b>66.520</b>

J.

15



ALLAN  
KARDEC  
fundação

KARDEC.ORG.BR  
CNPJ - 47.957.667.0001-40  
RUA JOSÉ MARQUES GARCIA - 675  
CIDADE NOVA - FRANCA, SP 14.401-080  
(16) 2103-3000

### 3.1. CAIXA E EQUIVALENTES - COM RESTRIÇÃO

	2021	2020
Bancos Conta Movimento	-	40.457
<b>Total</b>	<b>-</b>	<b>40.457</b>

### 4. APLICAÇÕES FINANCEIRAS - SEM RESTRIÇÃO

	2021	2020
Aplicação Financeira - Fundos de Investimentos	1.005.128	2.690.588
Aplicação Financeira - CDI	411.065	485.935
<b>Total</b>	<b>1.416.193</b>	<b>3.176.523</b>

### 4.1. APLICAÇÕES FINANCEIRAS - COM RESTRIÇÃO

	2021	2020
Aplicação Financeira - Fundos de Investimentos	2.173.179	3.117.912
<b>Total</b>	<b>2.173.179</b>	<b>3.117.912</b>

### 5. CONTAS A RECEBER

	2021	2020
Convênios - SUS	618.142	610.060
Convênios a Receber	74.320	38.402
Particulares	14.676	4.148
Outros Contas a Receber	299.437	201.023
<b>Total</b>	<b>1.006.575</b>	<b>853.633</b>

### 6. CONTAS A FATURAR

	2021	2020
Ação Rubens Callil	16.425	38.650
<b>Total</b>	<b>16.425</b>	<b>38.650</b>

v.



## 7. CONVENIOS PÚBLICOS FIRMADOS

	2021	2020
Convênio Contrato de Repasse N° 879082/2018 -MS	-	475.000
Termo de Convênio CAPS III n° 0245/2018	2.375.839	2.435.578
Termo de Colaboração 02/2021 Uni-Facef	-	23.112
Termo de Convênio 26/2021 Emergencial Covid-19	-	909.982
Termo de Convênio CAPS AD III n° 12/2021	1.833.938	1.717.789
Programa Mais Santas Casas	91.722	-
<b>Total</b>	<b>4.301.499</b>	<b>5.561.461</b>

## 8. ESTOQUES SEM RESTRIÇÃO

	2021	2020
Materiais Médico Hospitalar	53.853	86.743
Medicamentos	58.701	72.391
Outros	89.435	61.880
<b>Total</b>	<b>201.989</b>	<b>221.014</b>

### 8.1. ESTOQUES COM RESTRIÇÃO

	2021	2020
Materiais Médico Hospitalar	32.573	76.269
Medicamentos	33.339	45.724
Outros	56.063	104.633
<b>Total</b>	<b>121.975</b>	<b>226.626</b>

## 9. INVESTIMENTOS

	2021	2020
Credimed	25.563	23.291
<b>Total</b>	<b>25.563</b>	<b>23.291</b>

v.



## 10. MOVIMENTAÇÃO DO IMOBILIZADO - SEM RESTRIÇÃO


Descrição	Taxa	Saldo		Baixas	Transf.	Saldo
	Anual	31.12.2020	Adições			31.12.2021
	%	R\$	R\$	R\$	R\$	R\$
<b>Custo</b>						
Terrenos	-	2.958.438	-	-	-	2.958.438
Edificações	4	2.075.940	240.810	-	-	2.316.750
Equipamentos hospitalares	10	26.424	-	-	-	26.424
Máquinas e equipamentos	10	359.516	9.330	(438)	-	368.408
Móveis e utensílios	10	379.525	5.524	(140)	-	384.909
Eq. de informática e softwares	20	250.907	37.319	(1.950)	-	286.276
Veículos	20	176.343	-	-	-	176.343
Outros imobilizados		25.854	102.898	-	-	128.752
<b>Total</b>		<b>6.252.947</b>	<b>395.881</b>	<b>(2.528)</b>	<b>-</b>	<b>6.646.298</b>
<b>Depreciação Acumulada</b>						
Edificações		(1.455.130)	(83.787)	-	-	(1.538.918)
Equipamentos hospitalares		(20.156)	(1.325)	-	-	(21.481)
Máquinas e equipamentos		(252.365)	(15.278)	67	-	(267.576)
Móveis e utensílios		(312.400)	(14.962)	140	-	(327.222)
Eq. de informática e softwares		(200.510)	(15.442)	1.420	-	(214.531)
Veículos		(140.803)	(15.667)	-	-	(156.469)
<b>Total</b>		<b>(2.381.364)</b>	<b>(146.461)</b>	<b>1.627</b>	<b>-</b>	<b>(2.526.197)</b>
<b>Total</b>		<b>3.871.583</b>	<b>249.420</b>	<b>(901)</b>	<b>-</b>	<b>4.120.101</b>

## 11. MOVIMENTAÇÃO DO IMOBILIZADO - COM RESTRIÇÃO

Descrição	Taxa	Saldo		Baixas	Transf.	Saldo
	Anual	31.12.2020	Adições			31.12.2021
	%	R\$	R\$	R\$	R\$	R\$
<b>Custo</b>						
Edificações	4	-	935.223	-	-	935.223
Equipamentos hospitalares	10	111.258	-	-	-	111.258
Máquinas e equipamentos	10	174.949	48.631	-	-	223.580
Móveis e utensílios	10	207.805	19.495	-	-	227.300
Eq. De informática e softwares	20	95.028	19.921	-	-	114.949
Veículos	20	83.540	-	-	-	83.540
Bens Recebidos em Doação	20	165.840	-	-	-	165.840
<b>Total</b>		<b>838.420</b>	<b>1.023.270</b>	<b>-</b>	<b>-</b>	<b>1.861.690</b>

J.





**Depreciação Acumulada**

Edificações	-	(2.135)	-	-	(2.135)
Equipamentos hospitalares	(16.939)	(11.125)	-	-	(28.064)
Máquinas e equipamentos	(25.690)	(21.016)	-	-	(46.706)
Móveis e utensílios	(25.786)	(22.062)	-	-	(47.848)
Eq. De informática e softwares	(16.843)	(20.941)	-	-	(37.784)
Veículos	(4.767)	(16.708)	-	-	(21.475)
Bens Recebidos em Doação	(55.354)	(33.167)	-	-	(88.521)
<b>Total</b>	<b>(145.379)</b>	<b>(127.154)</b>	-	-	<b>(272.533)</b>
<b>Total</b>	<b>693.041</b>	<b>896.116</b>	-	-	<b>1.589.157</b>


**12. OBRIGAÇÕES TRABALHISTAS E SOCIAIS**

	2021	2020
Salários a pagar	447.688	463.351
Rescisões a pagar	11.462	-
INSS a Recolher	68.546	122.836
FGTS a Recolher	90.761	92.322
Outros	8.842	7.371
<b>Total</b>	<b>627.299</b>	<b>685.880</b>

**13. OBRIGAÇÕES TRIBUTÁRIAS**

	2021	2020
PIS/COFINS/CSSL retidos	2.923	2.659
IRRF - sobre folha	74.871	78.716
ISSQN / ISS	426	399
<b>Total</b>	<b>78.220</b>	<b>81.774</b>

J.



#### 14. CONVÊNIOS PÚBLICOS A REALIZAR CUSTEIO

	2021	2020
Secretaria de Estado da Saúde - Termo de Convênio n° 00889/2020	-	244
Secretaria Municipal de Saúde - Termo de Convênio n° 0245/2018 (CAPS III Florescer)	3.175.014	3.374.508
Uni-FACEF Centro Universitário de Franca - Termo de Colaboração n° 02/2021	84.924	51.641
Secretaria Municipal de Saúde - Termo de Convênio n° 044/2020 (INTEGRASUS)	-	2.668
Secretaria Municipal da Saúde – Termo de Convênio n° 26/2021 Auxílio Financeiro Emergencial aos Hospitais Filantrópicos sem Fins Lucrativos	46.836	1.182.117
Secretaria Municipal de Saúde - Termo de Convênio n° 12/2021 (CAPS AD III Renascer)	2.600.447	1.926.642
Secretaria de Estado da Saúde - Termo de Convênio n° 935/2021	410	284.159
Secretaria de Estado da Saúde - Termo de Convênio n° 174/2021	42.379	200.021
Secretaria Municipal da Saúde – Termo de Fomento n° 47/2021	1.899	114.262
Secretaria Municipal da Saúde – Termo de Fomento n° 48/2021	5.153	500.269
Secretaria Municipal de Saúde – Termo de Convênio n° 38/2021	21.764	-
Secretaria de Estado da Saúde – Programa Mais Santas Casas	91.722	-
<b>Total</b>	<b>6.070.548</b>	<b>7.636.531</b>

#### 15. CONVÊNIOS PÚBLICOS A REALIZAR INVESTIMENTO

	2021	2020
Ministério da Saúde – Termo de Convênio N° 870070/2018-MS	241.073	273.974
Secretaria de Estado da Saúde – Termo de Convênio 289/2021	140.586	-
<b>Total</b>	<b>381.659</b>	<b>273.974</b>

#### 16. PROVISÕES HONORÁRIOS MÉDICOS

	2021	2020
Pessoa Física	4.326	11.329
Pessoa Jurídica (1)	109.183	34.574
<b>Total</b>	<b>113.509</b>	<b>45.903</b>

(1) Aumento de contratação de serviços médicos de terceiros pessoa jurídica

#### 17. SUBVENÇÕES PARA ATIVOS GOVERNAMENTAIS DE INVESTIMENTO - PASSIVO NÃO CIRCULANTE

	2021	2020
Contrato de Doação Governo Japonês	77.319	110.487
Ministério da Saúde - Contrato de Repasse N° 879082/2018-MS	498.333	500.151
Secretaria de Estado da Saúde Termo de Convênio N° 227/2020	303.195	300.296
Secretaria Municipal de Saúde Termo de Convênio N° 44/2019	131.560	-
<b>Total</b>	<b>1.010.407</b>	<b>910.934</b>

U. 20



KARDEC.ORG.BR  
CNPJ - 47.957.667.0001-40  
RUA JOSÉ MARQUES GARCIA - 675  
CIDADE NOVA - FRANCA, SP 14.401-080  
(16) 2103-3000

## 18. CONTINGÊNCIAS A PAGAR

A administração da entidade possui processos cíveis em andamento na fase de defesa. A FEAK, suportada pela assessoria jurídica classificou como perda provável.

	2021	2020
Ação Indenizatória - Processo nº 1014989.32.2016.8.26.0196 (1)	261.216	154.558
Ação Indenizatória - Processo nº 1007980-48-2018.8.26.0196	100.000	100.000
<b>Total</b>	<b>361.216</b>	<b>254.558</b>

(1) Conforme relatório da assessoria jurídica foram provisionados para essa ação R\$ 200.000 no exercício 2021 que somados aos valores já provisionados nos exercícios anteriores totalizam R\$ 400.000,00. Por determinação judicial foram bloqueados R\$ 45.445,00 da conta bancária de livre movimentação da FEAK durante o exercício 2020 e R\$ 93.342 no exercício 2021, restando um saldo contingencial de R\$ 261.216,00.

## PROCESSO CÍVEIS EM ANDAMENTO

A administração da entidade possui processos cíveis em andamento na fase de defesa. A FEAK, suportada pela assessoria jurídica classificou como perda possível.

	2021	2020
Ação Indenizatória - Processo nº 1014989.32.2016.8.26.0196	1.008.236	1.008.236
Ação Indenizatória - Processo nº 1019745-45.2021.8.26.0196	52.250	52.250
Ação Indenizatória - Processo nº 1007345-96.2021.8.26.0196	313.500	313.500
Ação Indenizatória - Processo nº 1018229-53.2021.8.26.0196	100.000	-
Ação Indenizatória - Processo nº 1021468-65.2021.8.26.0196	50.000	-
<b>Total</b>	<b>1.523.986</b>	<b>1.373.986</b>

J-

21



ALLAN  
KARDEC  
fundação

KARDEC.ORG.BR  
CNPJ - 47.957.667.0001-40  
RUA JOSÉ MARQUES GARCIA - 675  
CIDADE NOVA - FRANÇA, SP 14.401-080  
(16) 2103-3000

## 19. CONVÊNIOS PÚBLICOS FIRMADOS – RECEITAS COM RESTRIÇÃO

### 19.1. RECEITAS COM RESTRIÇÃO - HOSPITAL

	2021	2020
Uni-Facef - Termo de Colaboração Nº 02/2021	255.571	228.552
Secretaria Estado da Saúde Termo de Convênio Nº 1662/2018	-	-
Ministério da Saúde – Termo de Convênio Nº 870070/2018	32.900	32.900
Secretaria Municipal – Termo de Convênio Nº 44/2018	4.708	130.906
Contrato de Doação Governo Japonês	33.168	33.168
Secretaria de Estado da Saúde Termo de Convênio Nº 889/2020	244	200.969
Secretaria Municipal de Saúde – Termo de Convênio Nº 18/2021	-	431.355
Secretaria Municipal de Saúde– Termo de Convênio Nº 26/2021	1.137.238	915.043
Secretaria de Estado da Saúde Termo de Convênio Nº 935/2021	283.985	16.023
Secretaria Municipal de Saúde Termo de Convênio Nº 38/2021	165.041	-
Secretaria Municipal de Saúde – Termo de Fomento 47/2021	113.397	-
Secretaria Municipal de Saúde – Termo de Fomento 48/2021	504.042	-
Secretaria de Estado da Saúde Termo de Convênio Nº 227/2020	326	-
Secretaria de Estado da Saúde Termo de Convênio Nº 174/2021	159.832	-
Ministério da Saúde – Contrato de Repasse Nº 879082/2018-MS	1.667	-
Secretaria Municipal de Saúde - Doação de Medicamentos	44.209	116.971
Ministério Público do Trabalho – TAC	107.771	-
<b>Total</b>	<b>2.844.099</b>	<b>2.105.887</b>

### 19.2. RECEITAS COM RESTRIÇÃO – CAPS III FLORESCER

	2021	2020
Secretaria Municipal de Saúde Convênio nº 0245/2018	2.322.444	2.319.305
Secretaria Municipal de Saúde -Doação de Medicamentos	78.856	119.533
<b>Total</b>	<b>2.401.300</b>	<b>2.438.838</b>

### 19.3. RECEITAS COM RESTRIÇÃO – CAPS AD III RENASCER

	2021	2020
Secretaria Mun.de Saúde Convênio nº 12/2021	2.514.122	1.267.480
Secretaria Municipal de Saúde -Doação de Medicamentos	30.169	29.254
<b>Total</b>	<b>2.544.291</b>	<b>1.296.734</b>

## 20. SUBVENÇÕES GOVERNAMENTAIS RELACIONADAS A ATIVOS

Em atendimento a ITG 2002 (R1) a Entidade está demonstrando a aplicação dos recursos e as responsabilidades decorrentes de tais recursos, conforme abaixo:

	2021	2020
Passivo Circulante	381.659	273.974
Passivo Não Circulante	1.010.407	910.934
<b>Total</b>	<b>1.392.066</b>	<b>1.184.908</b>

J. 22



ALLAN  
KARDEC  
fundação

KARDEC.ORG.BR  
CNPJ - 47.957.667/0001-40  
RUA JOSÉ MARQUES GARCIA - 675  
CIDADE NOVA - FRANCA, SP 14.401-080  
(16) 2103-3000



## 21. RECEITAS COM ISENÇÕES

São contabilizados nas contas de receitas e despesas as isenções previdenciárias, tributárias e com trabalho voluntário usufruídas durante o exercício, reconhecidos pelo valor justo, como se devidos fossem. Com base na ITG 2002 (R1), que não prevê a obrigatoriedade da contabilização das isenções dos tributos.

	2021	2020
<b>Isenções Previdenciárias:</b>		
Hospital Allan Kardec	2.104.983	2.001.218
CAPS III	415.151	390.028
CAPS AD III	443.116	187.614
Oficinas Inspiração	33.376	37.974
<b>Total</b>	<b>2.996.626</b>	<b>2.616.834</b>

J.



## 22. APLICAÇÃO DE SUBVENÇÕES E CONVÊNIOS ESPECÍFICOS

Em atendimento a ITG 2002 (R1) a Entidade está demonstrando a aplicação dos Recursos e as responsabilidades decorrentes de tais recursos, conforme abaixo:

### Exercício 2021

Modalidade e Órgão	Projeto NOME	Responsabilidades Decorrentes	Saldo do Exercício Anterior	Repasse Públicos no Exercício	Receitas com Aplicações Financeiras dos Repasses Públicos	Despesas Exercícios Anteriores, pagas neste Exercício	Despesas Contabilizadas neste Exercício	Ativo Valores a Receber	Ativo Bancos/ Aplicações	Passivo
Modalidade: Investimento Órgão: Ministério da Saúde	Ministério da Saúde - Contrato de Repasse N° 879082/2018-MS	Reforma Cozinha e Lavadeira do Hospital Allan Kardec	25.151	475.000	413	-	500.000	-	564	564
Modalidade: Investimento Órgão: Secretaria de Estado da Saúde	Secretaria de Estado da Saúde - Termo de Convênio n° 227/2021 (Deputado Ricardo Melão)	Reforma do Hospital Dia	300.296	-	3.225	-	305.859	-	-	-
Modalidade: Custeio Órgão: Secretaria de Estado da Saúde	Secretaria de Estado da Saúde - Termo de Convênio n° 174/2021 (Deputado Roberto Engler)	Aquisição Material de Higiene Pessoal e Material de Limpeza	200.021	-	2.189	-	169.129	-	33.082	42.379
Modalidade: Custeio Órgão: Secretaria de Estado da Saúde	Secretaria de Estado da Saúde - Termo de Convênio n° 935/2021 (Deputada Graciela Ambrósio)	Aquisição de Gêneros Alimentícios, Outros Materiais de Consumo e pagamento de despesas com Utilidade Pública	284.159	-	236	-	289.054	-	-	410
Modalidade: Custeio Órgão: Ministério da Saúde	Secretaria Municipal de Saúde – Termo de Convênio N° 26/2021 Portaria 1.448/2021 do Ministério da Saúde.	Auxílio Emergencial – Lei Federal n° 13.995/2021 que dispõe sobre a prestação de auxílio financeiro pela União as Santas Casas e aos hospitais filantrópicos, sem fins lucrativos, com o objetivo de permitir-lhes atuar de forma coordenada no controle do avanço da pandemia da Covid-19.	1.182.117	909.981	1.393	193.724	1.022.148	-	-	46.272



**ALLAN  
KARDEC**  
Fundação

**KARDEC.ORG.BR**  
CNPJ - 47.957.667.0001-40  
RUA JOSÉ MARQUES GARCIA - 675  
CIDADE NOVA - FRANCA, SP 14.401-080  
(16) 2103-3000

Modalidade e Órgão	Projeto NOME	Responsabilidades Decorrentes	Saldo do Exercício Anterior	Repasses Públicos no Exercício	Receitas com Aplicações Financeiras dos Repasses Públicos	Despesas Exercícios Anteriores, pagas neste Exercício	Despesas Contabilizadas neste Exercício	Ativo Valores a Receber	Ativo Bancos/ Aplicações	Passivo
Modalidade: Custeio Órgão: Ministério da Saúde	Secretaria Municipal – Termo de Convênio Nº 44/2018 INTEGRASUS	Aporte financeiro para custeio de unidade de saúde conforme Portaria nº 3168 de 23/11/2017 - INTEGRASUS	2.668	133.266	333	-	117.726	-	15.874	131.701
Modalidade: Custeio Órgão: Ministério da Saúde	Secretaria Municipal da Saúde – Termo de Fomento nº 48/2021	Aporte financeiro para aquisição de gêneros alimentícios	500.270	-	8.925	-	511.395	-	-	5.153
Modalidade: Custeio Órgão: Ministério da Saúde	Secretaria Municipal da Saúde – Termo de Fomento nº 47/2021	Aporte financeiro para aquisição de outros materiais de consumo	114.262	-	1.034	-	115.356	-	-	1.899
Modalidade: Custeio Órgão: Uni-Facef - Centro Universitário de Franca	Uni-Facef - Termo de Colaboração 02/2021	Aprendizagem profissional e social dos alunos dos Cursos de Medicina e Psicologia do Uni-Facef - Centro Universitário de Franca	51.641	342.232	983	23.112	250.846	-	78.465	84.924
Modalidade: Custeio Órgão: Secretaria Municipal de Saúde	Secretaria Municipal de Saúde Convênio nº 12/2021 CAPS AD III Renascer	Implantar, gerir e administrar, uma unidade CAPS AD III	1.926.642	3.051.045	20.733	155.840	2.344.671	1.833.938	931.143	2.600.447
Modalidade: Custeio Órgão: Secretaria Municipal de Saúde	Secretaria Municipal de Saúde Convênio nº 0245/2018 CAPS III Florescer	Implementar, gerir e administrar o CAPS III 24 horas).	3.374.508	2.910.746	35.471	151.488	2.169.491	2.375.839	951.372	3.175.014
Modalidade: Custeio Órgão: Secretaria de Estado da Saúde	Secretaria de Estado da Saúde Termo de Convênio Nº 889/2020 (Deputado Roberto Engler)	Aquisição de gêneros alimentícios, material de consumo geral e material de higiene pessoal e limpeza	244	-	-	-	244	-	-	-
Modalidade: Custeio Órgão: Ministério da Saúde	Secretaria Municipal de Saúde – Termo de Convênio Nº 38/2021	Atendimento do Serviço de Emergência Psiquiátrica nas dependências da Fundação Espirita Allan Kardec, com pacientes regulados pelas UPAS Municipais.	-	185.961	845	-	165.041	-	21.764	21.764



**ALLAN  
KARDEC**  
fundação

**KARDEC.ORG.BR**  
CNPJ - 47.957.667/0001-40  
RUA JOSÉ MARQUES GARCIA - 675  
CIDADE NOVA - FRANCA, SP 14.001-080  
(16) 2103-3000

Modalidade e Órgão	Projeto NOME	Responsabilidades Decorrentes	Saldo do Exercício Anterior	Repasse Públicos no Exercício	Receitas com Aplicações Financeiras dos Repasses Públicos	Despesas Exercícios Anteriores, pagas neste Exercício	Despesas Contabilizadas neste Exercício	Ativo Valores a Receber	Ativo Bancos/ Aplicações	Passivo
Modalidade: Investimento Órgão: Secretaria de Estado da Saúde	Secretária de Estado da Saúde Termo de Convênio N° 289/2021	Aquisição de gêneros alimentícios, material de consumo geral e material de higiene pessoal e limpeza	-	140.000	586	-	-	-	140.586	140.586
Modalidade: Custeio Órgão: Secretaria de Estado da Saúde	Secretária de Estado da Saúde Termo de Convênio Mais Santas Casas	Programa de Auxílio Financeiro às Entidades Hospitalares sem Fins Lucrativos - Programa Mais Santas Casa	-	-	-	-	-	91.722	-	91.722
TOTAL			7.961.979	8.148.231	76.366	524.164	7.960.960	4.301.499	2.172.850	6.342.835

### Exercício 2020

Modalidade e Órgão	Projeto NOME	Responsabilidades Decorrentes	Saldo do Exercício Anterior	Repasse Públicos no Exercício	Receitas com Aplicações Financeiras dos Repasses Públicos	Despesas Exercícios Anteriores, pagas neste Exercício	Despesas Contabilizadas neste Exercício	Ativo Valores a Receber	Ativo Bancos/ Aplicações	Passivo
Modalidade: Investimento Órgão: Ministério da Saúde	Ministério da Saúde - Contrato de Repasse N° 879082/2018-MS	Reforma Cozinha e Lavadeira do Hospital Allan Kardec	25.052	-	99	-	-	475.000	25.151	500.151
Modalidade: Investimento Órgão: Secretaria de Estado da Saúde	Secretaria de Estado da Saúde - Termo de Convênio n° 227/2021 (Deputado Ricardo Melão)	Reforma do Hospital Dia	-	300.000	296	-	-	-	300.296	300.296
Modalidade: Custeio Órgão: Secretaria de Estado da Saúde	Secretaria de Estado da Saúde - Termo de Convênio n° 174/2021 (Deputado Roberto Engler)	Aquisição Material de Higiene Pessoal e Material de Limpeza	-	200.000	21	-	-	-	200.021	200.021
Modalidade: Custeio Órgão: Secretaria de Estado da Saúde	Secretaria de Estado da Saúde - Termo de Convênio n° 935/2021 (Deputada Graciela Ambrósio)	Aquisição de Gêneros Alimentícios, Outros Materiais de Consumo e pagamento de despesas com Utilidade Pública	-	300.000	182	-	16.023	-	289.500	284.159



**ALLAN  
KARDEC**  
fundação

**KARDEC.ORG.BR**

CNPJ - 47.957.667/0001-40

RUA JOSÉ MARQUES GARCIA - 675

CIDADE NOVA - FRANCA, SP 14.401-080

(16) 2103-3000

Modalidade e Órgão	Projeto NOME	Responsabilidades Decorrentes	Saldo do Exercício Anterior	Repasses Públicos no Exercício	Receitas com Aplicações Financeiras dos Repasses Públicos	Despesas Exercícios Anteriores, pagas neste Exercício	Despesas Contabilizadas neste Exercício	Ativo Valores a Receber	Ativo Bancos/ Aplicações	Passivo
Modalidade: Custeio Órgão: Ministério da Saúde	Secretaria Municipal de Saúde – Termo de Convênio Nº 18/2021 Portaria 1.393/2021 do Ministério da Saúde.	Auxílio Emergencial – Lei Federal nº 13.995/2021 Auxílio financeiro pela União às Santas Casas e aos hospitais filantrópicos, sem fins lucrativos, com o objetivo de permitir-lhes atuar de forma coordenada no controle do avanço da pandemia da Covid19, 1.393/2021 do Ministério da Saúde.	-	431.265	.90	-	431.427	-	-	-
Modalidade: Custeio Órgão: Ministério da Saúde	Secretaria Municipal de Saúde – Termo de Convênio Nº 26/2021 Portaria 1.448/2021 do Ministério da Saúde.	Auxílio Emergencial – Lei Federal nº 13.995/2021 que dispõe sobre a prestação de auxílio financeiro pela União as Santas Casas e aos hospitais filantrópicos, sem fins lucrativos, com o objetivo de permitir-lhes atuar de forma coordenada no controle do avanço da pandemia da Covid-19.	-	2.096.653	506	-	949.565	909.981	237.613	1.182.117
Modalidade: Custeio Órgão: Ministério da Saúde	Secretaria Municipal – Termo de Convênio Nº 44/2018 INTEGRASUS	Aporte financeiro para custeio de unidade de saúde conforme Portaria nº 3168 de 23/11/2017 - INTEGRASUS	51	133.266	256	-	133.725	-	-	2.668
Modalidade: Custeio Órgão: Ministério da Saúde	Secretaria Municipal da Saúde – Termo de Fomento nº 48/2021	Aporte financeiro para aquisição de gêneros alimentícios	-	500.000	270	-	-	-	500.270	500.270
Modalidade: Custeio Órgão: Ministério da Saúde	Secretaria Municipal da Saúde – Termo de Fomento nº 47/2021	Aporte financeiro para aquisição de outros materiais de consumo	-	114.200	62	-	-	-	114.262	114.262

Modalidade e Órgão	Projeto NOME	Responsabilidades Decorrentes	Saldo do Exercício Anterior	Repasse Públicos no Exercício	Receitas com Aplicações Financeiras dos Repasses Públicos	Despesas Exercícios Anteriores, pagas neste Exercício	Despesas Contabilizadas neste Exercício	Ativo Valores a Receber	Ativo Bancos/ Aplicações	Passivo
Modalidade: Custeio Órgão: Uni-Facef - Centro Universitário de Franca	Uni-Facef - Termo de Colaboração 02/2021	Aprendizagem profissional e social dos alunos dos Cursos de Medicina e Psicologia do Uni-Facef - Centro Universitário de Franca	378	256.334	369	-	216.624	23.112	40.457	51.641
Modalidade: Custeio Órgão: Secretaria Municipal de Saúde	Secretaria Municipal de Saúde Convênio nº 12/2021 CAPS AD III Renascer	Implantar, gerir e administrar, uma unidade CAPS AD III	-	1.226.992	473	-	867.587	1.717.789	359.877	1.926.642
Modalidade: Custeio Órgão: Secretaria Municipal de Saúde	Secretaria Municipal de Saúde Convênio nº 0245/2018 CAPS III Florescer	Implementar, gerir e administrar o CAPS III 24 horas).	802.277	2.435.578	19.788	125.575	2.042.405	2.435.578	1.089.664	3.374.508
Modalidade: Custeio Órgão: Secretaria de Estado da Saúde	Secretaria de Estado da Saúde Termo de Convênio Nº 889/2020 (Deputado Roberto Engler)	Aquisição de gêneros alimentícios, material de consumo geral e material de higiene pessoal e limpeza	200.393	-	554	-	201.071	-	-	244
<b>Total</b>			<b>1.028.151</b>	<b>7.994.288</b>	<b>22.966</b>	<b>125.575</b>	<b>4.858.427</b>	<b>5.561.460</b>	<b>3.157.111</b>	<b>8.436.979</b>



**ALLAN  
KARDEC**  
fundação

**KARDEC.ORG.BR**  
CNPJ - 47.957.667/0001-40  
RUA JOSÉ MARQUES GARCIA - 675  
CIDADE NOVA - FRANCA, SP 14.401-080  
**(16) 2103-3000**

## 23. TRABALHO VOLUNTÁRIO

Durante o exercício de 2021 a entidade apurou e contabilizou em contas de "Receitas e Despesas", um custo de R\$ 210.225, decorrente de serviços voluntários utilizando o critério de reconhecimento do valor justo pela prestação de serviço como se tivesse ocorrido o desembolso financeiro.

## 24. SEGUROS CONTRATADOS

Coberturas dos Seguros: As coberturas dos seguros não foram auditadas, observando ainda, que a entidade "FEAK" adota a política de contratar cobertura de seguros para bens sujeitos a riscos por montantes suficientes para cobrir eventuais sinistros considerando a natureza de sua atividade. As premissas de riscos adotadas, dada a sua natureza não fazem parte do escopo de uma auditoria das demonstrações contábeis e, conseqüentemente, não foram analisados pela auditoria. Informações sobre seguros contratados conforme estabelece resolução CFC 1409/12.

Valores nominais em reais e a discriminação dos seguros contratados na posição até 31/12/2021:

	2021	2020
<b>Descrição</b>		
a) Seguro Predial Patrimonial – Hospital Allan Kardec		
Coberturas:-	Li.Max	Li.Max
Incêndio, Raio, Explosão, Fumaça e Queda de Aeronave	5.000.000	5.000.000
Vendaval, Furacão, Ciclone, Tornado e Granizo	30.000	30.000
Danos Elétricos	40.000	40.000
<b>Descrição</b>	<b>2021</b>	<b>2020</b>
Roubo e Furto Mediante Arrombamento	25.000	25.000
Quebra de vidros, Espelhos, Mármore e Granitos	5.000	5.000
b) Seguro Predial Patrimonial – CAPS III Florescer		
Coberturas:-	Li.Max	Li.Max
Incêndios e Complementares	2.000.000	2.000.000
Vendaval, furacão, ciclone, tornado e granizo fumaça	50.000	50.000
Danos Elétricos	20.000	20.000
Roubo de Bens	50.000	50.000
c) Seguro Predial Patrimonial – CAPS III Florescer		
Coberturas:-	Li.Max	Li.Max
Incêndios e Complementares	2.000.000	2.000.000
Vendaval, furacão, ciclone, tornado e granizo fumaça	50.000	50.000
Danos Elétricos	20.000	20.000
Roubo de Bens	50.000	50.000

Franquias

d) Frota de Veículos tem cobertura de 100% da tabela FIPE

J.

29



ALLAN  
KARDEC  
Fundação

KARDEC.ORG.BR  
CNPJ - 47.957.667.0001-40  
RUA JOSÉ MARQUES GARCIA - 675  
CIDADE NOVA - FRANCA, SP 14.401-080  
(16) 2103-3000

## 25. INSTRUMENTOS FINANCEIROS

Os instrumentos financeiros estão apresentados no balanço patrimonial pelos valores de custo, acrescidos das receitas auferidas e despesas incorridas, os quais se aproximam dos valores de mercado. A Administração dessas operações é efetuada mediante definição de estratégias de operação e estabelecimento de sistemas de controles

## 26. ATENDIMENTO PORTARIA 834/2016 (CEBAS)

Conforme Art. 14, § 1º, Portaria nº 834/2016:

Art. 14. A prestação anual de serviços ao SUS no percentual mínimo de 60% (sessenta por cento) será comprovada por meio dos registros das internações hospitalares e atendimentos ambulatoriais verificados nos seguintes sistemas de informações do Ministério da Saúde:

I - Sistema de Informações Ambulatoriais do SUS (SIA/SUS);

II - Sistema de Informações Hospitalares do SUS (SIH/SUS); e

III - Sistema de Comunicação de Informação Hospitalar e Ambulatorial (CIHA).

§ 1º Os atendimentos ambulatoriais e as internações hospitalares realizados pela entidade de saúde serão apurados de acordo com os seguintes critérios:

I - Produção de internações hospitalares medida pela razão paciente-dia; e

II - Produção de atendimentos ambulatoriais medida por quantidade de atendimentos/procedimentos.

### 26.1 RECEITAS OPERACIONAIS DO SUS

Descrição	2021	2020
valores expressos em reais;		
DAS RECEITAS OPERACIONAIS	4.812.460	5.139.661
Atend. Pacientes do SUS (*)	4.558.928	4.751.625
(*) Valor médio da diária faturada ao SUS	108	115
Demais Receitas relacionadas aos Pacientes SUS	44.209	113.423
Repasso das Aposentadorias dos Pacientes	209.323	274.612
DAS DESPESAS OPERACIONAIS	10.017.647	7.185.661
Atend. Pacientes do SUS (*)	10.017.647	7.185.661
(*) Custos médio das diárias na entidade	225	155
<b>Déficit apresentado no atendimento SUS</b>	<b>(3.926.261)</b>	<b>(2.046.000)</b>
<b>Déficit médio apresentado nas diárias do SUS</b>	<b>117</b>	<b>44</b>

v.





## 26.2 DOS PERCENTUAIS DE ATENDIMENTO SUS E NÃO SUS

Em atendimento a legislação vigente e aplicável a Entidade durante o exercício de 2021, prestou atendimentos conforme demonstrado a seguir.

	2021	2020
<b>HOSPITAL PSIQUIÁTRICO ALLAN KARDEC</b>	<b>Total Pacientes-Dia</b>	<b>Total Pacientes-Dia</b>
	%	%
Pacientes-dia/SUS	73,55%	74,28%
Pacientes-dia/NÃO SUS	26,38%	25,71%
Pacientes Filantropia/Consultas Médicas	0,07%	0,01%
<b>Total</b>	<b>100,00%</b>	<b>100,00%</b>

## 26.3 FILANTROPIA

### CONSULTAS MÉDICAS

A FEAK presta atendimento à população em geral, que necessite de atendimento psiquiátrico, as consultas são disponibilizadas de forma gratuita e contabilizadas por valor simbólico nas contas de "Receitas e Despesas", conforme demonstrado abaixo:

Descrição	2021	2020
Valor das Gratuitades/Consultas Médicas (1)	1.500	45
Quantidade de Atendimentos	35	6

### DESENVOLVIMENTO HUMANO – OFICINAS INSPIRAÇÃO

Iniciado no ano de 2018, o serviço de Desenvolvimento Humano tem como premissa a inclusão social de pessoas com transtorno mental e/ou sofrimento psíquico e dependentes químicos por meio do trabalho. Embasado na reforma psiquiátrica, o projeto faz parte da nova rede de assistência em psiquiatria, na qual está inserida a reabilitação psicossocial, e de forma particular as oficinas de geração de trabalho e renda com consequente formação profissional. São oferecidos aos pacientes Oficinas de Costura Manual em Calçados e Acessórios, Reciclagem de Eletrônicos e Agrícola. Para os atendimentos, o Hospital Allan Kardec como mantenedora transfere recursos para o custeio e manutenção dos serviços, conforme demonstrado abaixo:

Descrição	2021	2020
Valor das Gratuitades/Desenvolvimento Humano	105.000	150.000
Quantidade de Atendimentos (1)	5.360	2.842

U

31



**ALLAN  
KARDEC**  
Fundação

**KARDEC.ORG.BR**  
CNPJ - 47.957.667.0001-40  
RUA JOSÉ MARQUES GARCIA - 675  
CIDADE NOVA - FRANCA, SP 14.401-080  
(16) 2103-3000

## 27. OUTROS VALORES ESCRITURADOS

### 27.1. Fundo Nacional de Saúde – FNS:

R\$ 618.141,60 (Seiscentos e dezoito mil, cento e quarenta e um reais e sessenta centavos). Conta composta pelo faturamento SUS pelo valor de R\$ 102,60 a diária, conforme a Ação Civil Pública nº 0002122.33.2015.403.6113- Pje 50.000.95-21.2017.403-6113.

### 27.2. Valores em Trânsito CAPS III:

R\$ 21.181,54 (Vinte e um mil, cento e oitenta e um reais e cinquenta e quatro centavos). Conta composta pelo valor referente a prestação de serviços dos colaboradores da administração geral da Fundação para o CAPS III, a ser reembolsado para a entidade mantenedora.

### 27.3. Valores em Trânsito CAPS AD III:

R\$ 21.181,54 (Vinte e um mil, cento e oitenta e um reais e cinquenta e quatro centavos). Conta composta pelo valor referente a prestação de serviços dos colaboradores da administração geral da Fundação para o CAPS AD III, a ser reembolsado para a entidade mantenedora.

### 27.4. Transferências para custeio de Filantropia Desenvolvimento Humano - Oficinas Inspiração:

R\$ 255.000 (Duzentos e Cinquenta e Cinco mil reais). Conta composta pelo valor referente a doações do Hospital Allan Kardec (mantenedora) para as Oficinas Inspiração para manutenção de suas atividades.

## 28. DÉFICIT DO EXERCÍCIO DE 2021

No montante de R\$ 1.834.354,11 (Um milhão, oitocentos e trinta e quatro mil, trezentos e cinquenta e quatro reais e onze centavos), que após a apreciação pela Assembleia Geral Ordinária, será integrado ao patrimônio social da **FUNDAÇÃO ESPÍRITA ALLAN KARDEC**.

## 29. EFEITOS DO COVID-19 NAS DEMONSTRAÇÕES FINANCEIRAS

As despesas decorrentes do estado de calamidade decretado pelo Ministério da Saúde, afetaram de forma direta no déficit apurado no exercício de 2021. Os custos com materiais hospitalares, limpeza e higiene e equipamentos de proteção individual sofreram reajustes relevantes em razão da grande demanda e pouca oferta de materiais no mercado. As despesas com rescisões de pessoal em razão da reestruturação das atividades da FEA, também contribuíram de forma significativa no montante deficitário apurado no exercício.


J.



Franca – SP, 04 de fevereiro de 2022.



MÁRIO ARIAS MARTINEZ  
Presidente Voluntário  
CPF 084.167.358-67



VALQUIRIA SANTOS OLIVEIRA  
Contadora  
CRC 1SP271566/O-9



GABRIELA GARCIA LOPES  
1º Tesoureira  
CPF 020.417.008-74



JOÃO ROBERTO ABRÃO  
Diretor Administrativo  
CRA-SP 67188



ALLAN  
KARDEC  
fundação

**KARDEC.ORG.BR**

CNPJ - 47.957.667.0001-40  
RUA JOSÉ MARQUES GARCIA - 675  
CIDADE NOVA - FRANCA, SP 14.401-080  
**(16) 2103-3000**

## PARECER DO CONSELHO FISCAL

Nós abaixo assinado, membros efetivos do Conselho Fiscal da Fundação Espírita Allan Kardec, com exercício no mandato "2021 a 2023", tendo examinado as peças do Balanço Patrimonial Geral encerrado em 31 de dezembro de 2021, bem como a documentação a ele relativa, emitimos parecer favorável que o mesmo seja aprovado pela Assembleia Geral Ordinária da Fundação, pois, os demonstrativos financeiros e contábeis refletem os atos e fatos registrados pela contabilidade.



**Antonino Pereira Vasconcelos**  
CPF 201.497.788-72



**José Lucas Borges**  
CPF 747.580.988-91



**Leonel Aylon Cantano**  
CPF 487.537.778-91



**ALLAN  
KARDEC**  
fundação

**KARDEC.ORG.BR**  
CNPJ - 47.957.667.0001-40  
RUA JOSÉ MARQUES GARCIA - 675  
CIDADE NOVA - FRANCA, SP 14.401-080  
**(16) 2103-3000**